

Bacalaureat 2024

Raport Bacalaureat 2023 - 7 iulie 2024

Prima sesiune - înainte de contestații

Promoție curentă	Înscriși	Prezenți	Reușiți		Rată de promovare	
			Înainte de contestații	După contestații	Înainte de contestații	După contestații
2024	119.042	116.689	95.112		81,5%	
2023	113.888	111.253	87.226	89.555	78,4%	80,5%
2022	111.327	108.452	84.880	86.804	78,3%	80,0%
2021	114.137	110.359	81.535	83.560	73,9%	75,7%
2020	123.821	120.725	86.208	87.951	71,4%	72,9%
2019	116.315	112.394	82.781	84.833	73,7%	75,5%
2018	118.807	111.289	80.897	83.145	72,7%	74,7%
2017	115.942	111.539	86.820	88.313	77,8%	79,2%
2016	114.962	109.960	81.490	83.091	74,1%	75,6%
2015	143.895	137.454	99.969	101.966	72,7%	74,2%
2014	129.759	122.557	82.859	84.622	67,6%	69,0%

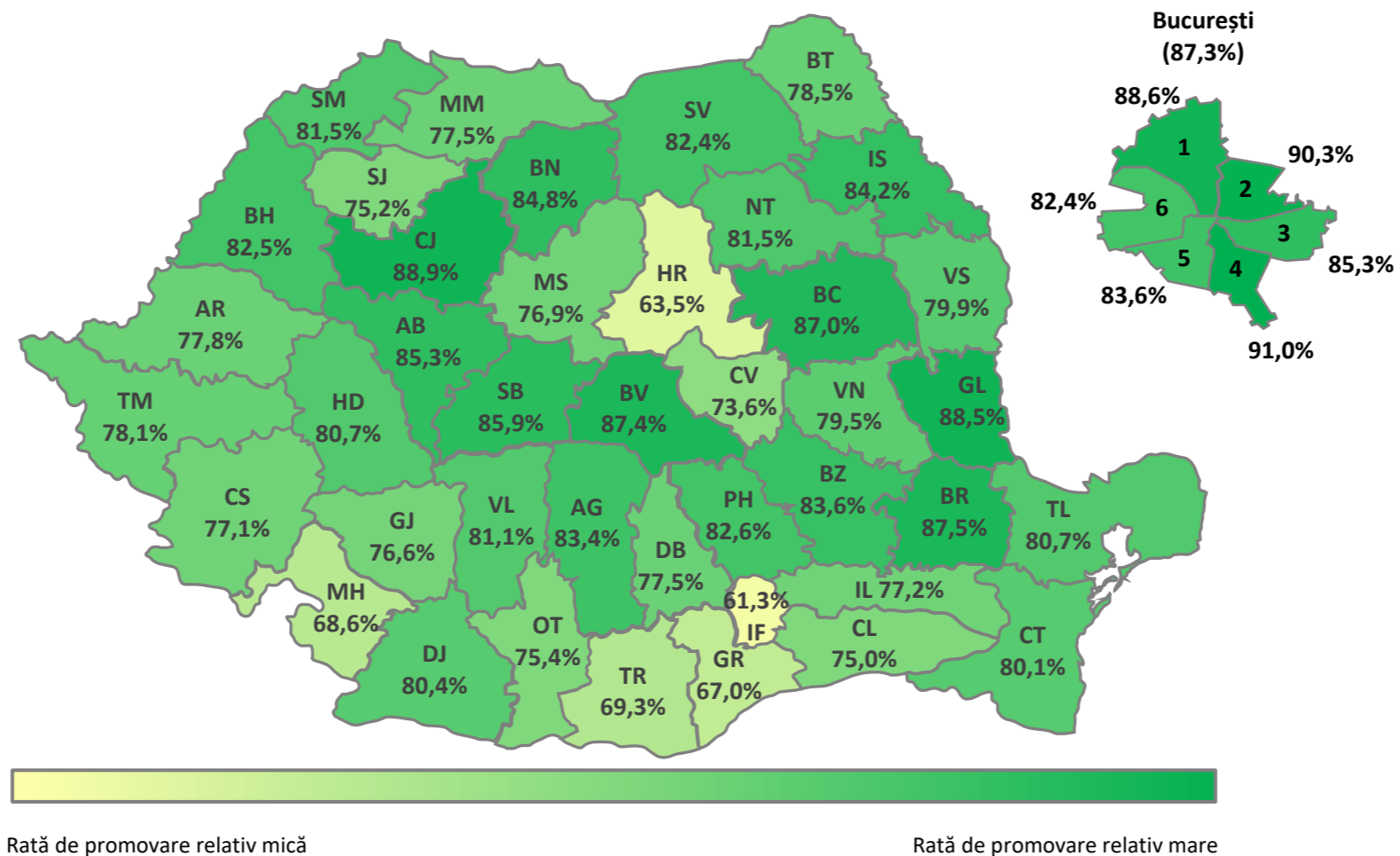
Promoție curentă	Înscriși	Prezenți	Reușiți	Rată de promovare
Teoretică	71.602	70.956	64.356	90,7%
Tehnologică	34.422	32.903	20.841	63,3%
Vocațională	13.018	12.830	9.915	77,3%

Toți candidații	Înscriși	Prezenți	Reușiți		Rată de promovare	
			Înainte de contestații	După contestații	Înainte de contestații	După contestații
2024	134.414	130.041	99.371		76,4%	
2023	130.522	125.352	91.246	94.004	72,8%	75,0%
2022	126.453	121.473	89.054	91.332	73,3%	75,2%
2021	133.664	127.001	86.126	88.591	67,8%	69,8%
2020	155.650	147.929	93.007	95.470	62,9%	64,5%
2019	136.091	129.168	86.795	89.216	67,2%	69,1%
2018	136.864	123.620	83.633	86.163	67,7%	69,7%
2017	135.513	128.510	91.763	93.642	71,4%	72,9%
2016	137.338	129.395	86.263	88.167	66,7%	68,1%
2015	168.939	159.717	105.977	108.350	66,4%	67,8%
2014	161.682	151.314	89.675	91.771	59,3%	60,6%

Promoții anterioare	Înscriși	Prezenți	Reușiți	Rată de promovare
	15.372	13.352	4.259	31,9%

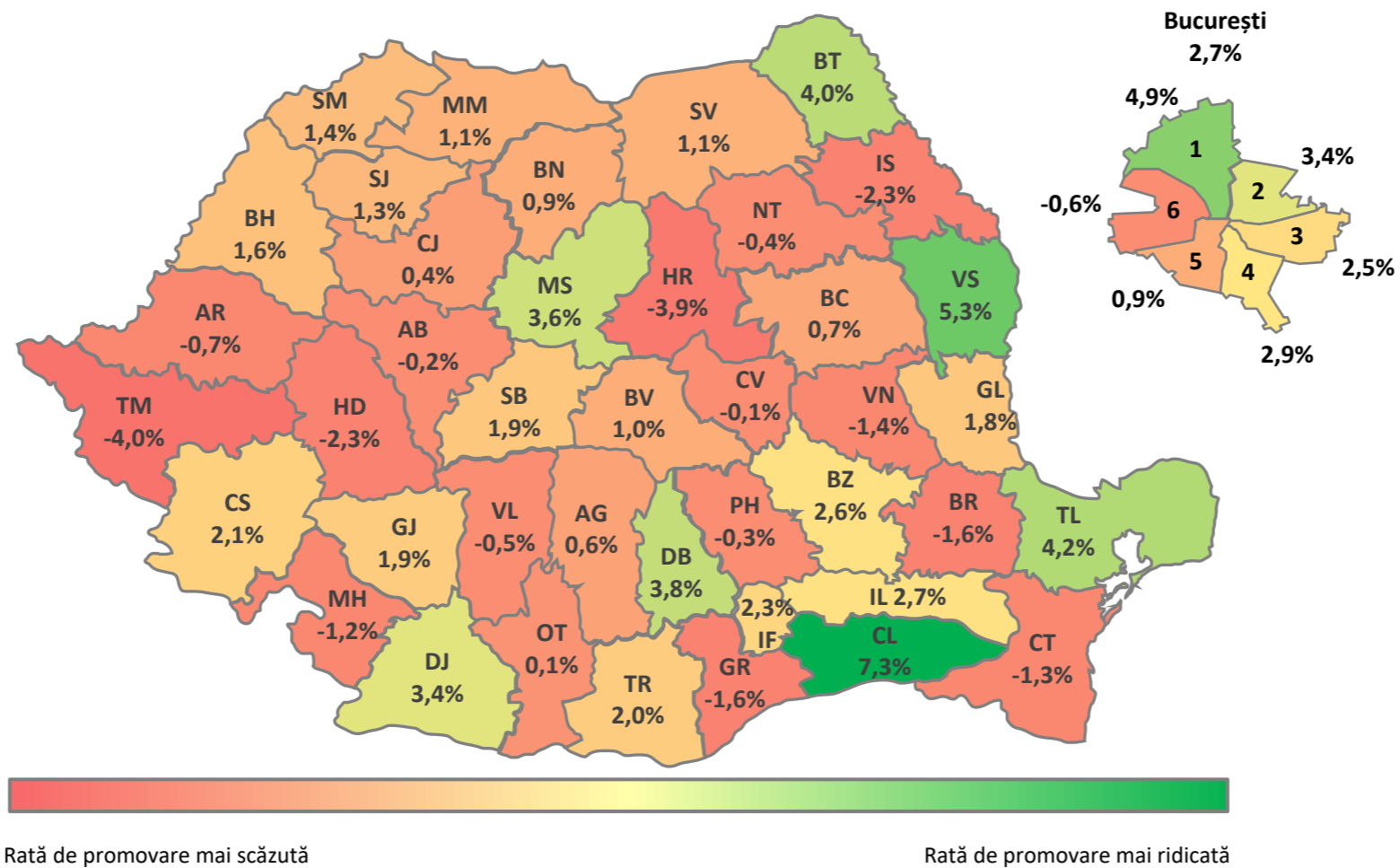
Rata de promovare la Bacalaureat

Sesiunea iunie-iulie 2024 (doar candidați din promoție curentă)



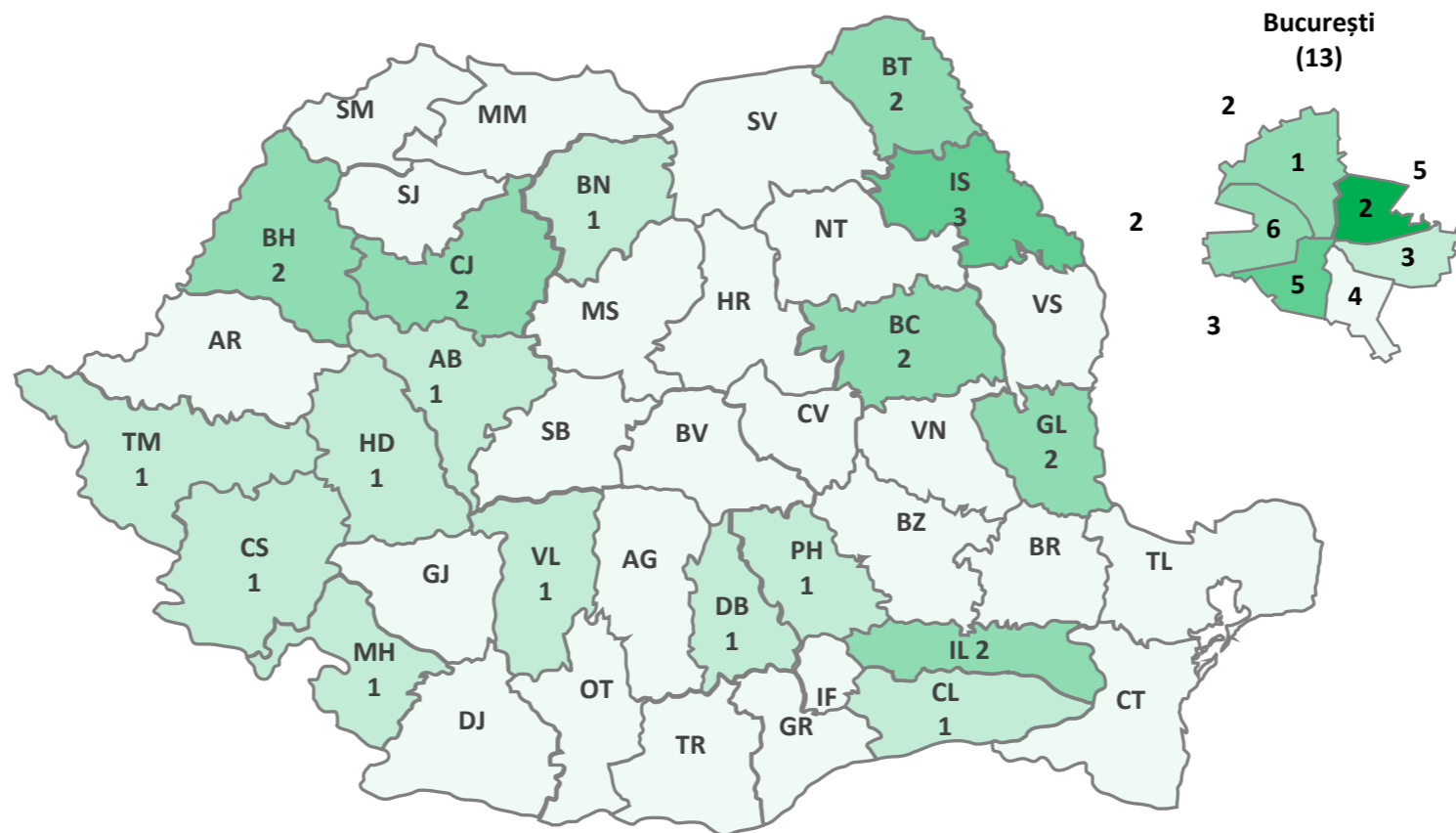
Variația ratei de promovare la Bacalaureat

Sesiunea iunie-iulie 2024 față de 2023 (doar candidați din promoție curentă)



Candidați cu media 10

Sesiunea iunie-iulie 2024



Puțini candidați cu 10

Mulți candidați cu 10

Candidați de 10

An sesiuni	2014		2015		2016		2017		2018		2019		2020		2021		2022		2023		2024	
Candidați cu media 10	108		83		80		128		133		225		308		146		222		78		39	
Fete / Băieți	91	17	65	18	67	13	102	26	110	23	170	55	243	65	110	36	170	52	58	20	27	12
Top 5 județe	IS	14	TM	9	B	12	IS	13	B	22	B	33	B	49	B	23	B	34	B	8	B	14
	DJ	12	B	7	VL	8	B	12	IS	10	IS	16	SV	19	BT	13	PH	18	PH	7	IS	3
	CJ	10	MM	7	SV	8	CJ	11	AG	9	CJ	15	IS	18	IS	10	VL	14	AG	6	IL/BC	2
	BR	8	IS	5	MM	6	BH	9	BC	9	CT	15	PH	17	PH	7	IS	14	IS	5	GL/BH	2
	DB	7	BC/SV	5	AG/GJ	5	AG	7	VN	9	MM	11	VL	17	SV	7	SV	12	CT	5	CJ/BT	2

TOTAL 2014-2024	
1213	337
B	217
IS	110
CJ	77
PH	72
SV	62

Nota 10 la proba E)a)	679	736	786	722	1.196	1.649	2.050	1.418	1.209	545	408
Limba română	679	736	786	722	1.196	1.649	2.050	1.418	1.209	545	408
Nota 10 la proba E)b)	179	210	166	176	96	101	210	268	172	183	21
Limba croată	0	1	0	0	0	0	0	0	1	0	0
Limba germană	27	9	27	11	10	13	16	11	13	28	7
Limba italiană	0	0	0	0	0	2	3	1	6	2	1
Limba maghiară	149	199	138	164	85	83	187	253	147	148	9
Limba sârbă	0	0	1	0	0	3	0	0	2	0	0
Limba slovacă	0	1	0	0	1	0	3	2	2	3	2
Limba ucraineană	3	0	0	1	0	0	1	1	1	2	2
Nota 10 la proba E)c)	5.484	5.835	3.389	6.699	3.864	4.300	5.948	2.846	6.502	4.916	3.279
Istorie	1.045	1.117	1.111	1.613	1.365	1.454	3.529	1.848	2.994	2.702	855
Matematică	4.439	4.718	2.278	5.086	2.499	2.846	2.419	998	3.508	2.214	2.424
Nota 10 la proba E)d)	4.233	4.040	4.895	4.501	5.069	5.271	7.083	7.484	6.025	3.988	4.866
Biologie	1.533	1.412	1.798	1.336	1.474	1.188	2.604	1.484	1.794	1.103	725
Chimie	414	221	421	325	299	280	276	365	509	426	664
Economie	59	84	46	43	47	63	31	23	12	1	6
Filosofie	36	8	4	14	31	24	51	26	16	32	9
Fizică	152	577	580	651	539	971	1.191	1.146	724	657	939
Geografie	562	619	691	856	935	829	1.037	1.115	638	583	593
Informatică	496	501	499	491	365	624	523	918	914	408	581
Logică și argumentare	805	497	730	553	1.158	1.175	1.063	1.996	1.139	666	1.234
Psihologie	79	3	43	74	60	76	107	165	94	49	59
Sociologie	97	118	83	158	161	41	200	246	185	63	56

11.398
11.398
1.782
2
172
15
1.562
6
14
11
53.062
19.633
33.429
57.455
16.451
4.200
415
251
8.127
8.458
6.320
11.016
809
1.408

	Candidați prezenți	Candidați reușiți	Candidați respinși	Candidați eliminați
Promoția curentă	116.689	95.112	21.529	48
Rural	40.279	29.646	10.613	20
Tehnologica	15.518	9.069	6.442	7
Teoretica	20.683	17.607	3.065	11
Vocationala	4.078	2.970	1.106	2
Urban	76.410	65.466	10.916	28
Tehnologica	17.385	11.772	5.606	7
Teoretica	50.273	46.749	3.507	17
Vocationala	8.752	6.945	1.803	4
Promoția anterioară	13.352	4.259	9.038	55
Rural	5.484	1.652	3.797	35
Tehnologica	3.425	1.022	2.377	26
Teoretica	1.621	503	1.109	9
Vocationala	438	127	311	0
Urban	7.868	2.607	5.241	20
Tehnologica	4.330	1.324	2.992	14
Teoretica	2.600	969	1.626	5
Vocationala	938	314	623	1
Total	130.041	99.371	30.567	103

	Candidați prezenți	Candidați reușiți	Candidați respinși	Candidați eliminați
Promoția curentă	89,7%	81,5%	18,4%	0,0%
Rural	34,5%	73,6%	26,3%	0,0%
Tehnologica	38,5%	58,4%	41,5%	0,0%
Teoretica	51,3%	85,1%	14,8%	0,1%
Vocationala	10,1%	72,8%	27,1%	0,0%
Urban	65,5%	85,7%	14,3%	0,0%
Tehnologica	22,8%	67,7%	32,2%	0,0%
Teoretica	65,8%	93,0%	7,0%	0,0%
Vocationala	11,5%	79,4%	20,6%	0,0%
Promoția anterioară	10,3%	31,9%	67,7%	0,4%
Rural	41,1%	30,1%	69,2%	0,6%
Tehnologica	62,5%	29,8%	69,4%	0,8%
Teoretica	29,6%	31,0%	68,4%	0,6%
Vocationala	8,0%	29,0%	71,0%	0,0%
Urban	58,9%	33,1%	66,6%	0,3%
Tehnologica	55,0%	30,6%	69,1%	0,3%
Teoretica	33,0%	37,3%	62,5%	0,2%
Vocationala	11,9%	33,5%	66,4%	0,1%
TOTAL		76,4%		

Analiza candidaților respinși	
Promoția curentă	70,4%
Rural	49,3%
Tehnologica	60,7%
Teoretica	28,9%
Vocationala	10,4%
Urban	50,7%
Tehnologica	51,4%
Teoretica	32,1%
Vocationala	16,5%
Promoția anterioară	29,6%
Rural	42,0%
Tehnologica	62,6%
Teoretica	29,2%
Vocationala	8,2%
Urban	58,0%
Tehnologica	57,1%
Teoretica	31,0%
Vocationala	11,9%

Analiza candidaților reușiți	
Promoția curentă	95,7%
Rural	31,2%
Tehnologica	30,6%
Teoretica	59,4%
Vocationala	10,0%
Urban	68,8%
Tehnologica	18,0%
Teoretica	71,4%
Vocationala	10,6%
Promoția anterioară	4,3%
Rural	38,8%
Tehnologica	61,9%
Teoretica	30,4%
Vocationala	7,7%
Urban	61,2%
Tehnologica	50,8%
Teoretica	37,2%
Vocationala	12,0%

Analiza ratei de promovare	
Promoția curentă - Urban - Teoretica	93,0%
Promoția curentă - Urban - TOTAL	85,7%
Promoția curentă - Rural - Teoretica	85,1%
Promoția curentă - TOTAL	81,5%
Promoția curentă - Urban - Vocationala	79,4%
TOTAL	76,4%
Promoția curentă - Rural - TOTAL	73,6%
Promoția curentă - Rural - Vocationala	72,8%
Promoția curentă - Urban - Tehnologica	67,7%
Promoția curentă - Rural - Tehnologica	58,4%
Promoția anterioară - Urban - Teoretica	37,3%
Promoția anterioară - Urban - Vocationala	33,5%
Promoția anterioară - Urban - TOTAL	33,1%
Promoția anterioară - TOTAL	31,9%
Promoția anterioară - Rural - Teoretica	31,0%
Promoția anterioară - Urban - Tehnologica	30,6%
Promoția anterioară - Rural - TOTAL	30,1%
Promoția anterioară - Rural - Tehnologica	29,8%
Promoția anterioară - Rural - Vocationala	29,0%

Analiza candidaților respinși	
Rural	47,1%
Tehnologica	61,2%
Teoretica	29,0%
Vocationala	9,8%
Urban	52,9%
Tehnologica	53,2%
Teoretica	31,8%
Vocationala	15,0%

Analiza candidaților prezenți	
Rural	35,2%
Tehnologica	41,4%
Teoretica	48,7%
Vocationala	9,9%
Urban	64,8%
Tehnologica	25,8%
Teoretica	62,7%
Vocationala	11,5%

Rezultate bacalaureat - SINTEZĂ SESIUNEA I (toți candidații) 2024																					
Județ	Candidați înscriși	Candidați prezenți	Candidați neprezenți	Candidați eliminați din examen	Candidați respinși total	Candidați respinși cu media 5-5.49	Candidați respinși cu media 5,5-5.98	Candidați reușiți	Candidați cu media 6-6,49	Candidați cu media 6,5-6,99	Candidați cu media 7-7,49	Candidați cu media 7,5-7,99	Candidați cu media 8-8,49	Candidați cu media 8,5-8,99	Candidați cu media 9-9,49	Candidați cu media 9,5-9,99	Candidați cu media 10	Rată de promovare 2024	Rată de promovare 2023	Variație procente 2024-2023	Județ
AB	2.397	2.325	72	5	453	20	73	1.867	104	134	178	238	275	313	399	225	1	80,3%	80,8%	-0,5%	AB
AG	4.397	4.285	112	10	886	28	140	3.389	234	288	386	428	508	593	608	344	0	79,1%	78,4%	0,7%	AG
AR	2.800	2.682	118	0	745	20	99	1.937	163	204	253	286	302	288	299	142	0	72,2%	71,0%	1,3%	AR
B	17.465	17.093	372	3	3.062	130	516	14.028	871	1.068	1.325	1.568	1.921	2.486	2.870	1.906	13	82,1%	78,7%	3,3%	B
BC	3.661	3.596	65	2	617	23	113	2.977	190	244	305	396	433	528	559	320	2	82,8%	81,9%	0,9%	BC
BH	3.881	3.787	94	5	852	19	123	2.930	211	270	330	401	439	511	520	246	2	77,4%	76,5%	0,9%	BH
BN	2.056	1.992	64	0	398	13	62	1.594	123	140	148	215	210	274	309	174	1	80,0%	77,8%	2,2%	BN
BR	1.753	1.719	34	0	299	7	47	1.420	84	120	152	199	211	226	262	166	0	82,6%	84,7%	-2,1%	BR
BT	2.790	2.711	79	0	670	15	87	2.041	147	175	222	240	271	347	424	213	2	75,3%	71,2%	4,1%	BT
BV	3.454	3.384	70	3	587	21	104	2.794	180	241	265	334	418	502	562	292	0	82,6%	80,9%	1,7%	BV
BZ	2.649	2.558	91	0	509	15	72	2.049	136	159	197	278	320	348	397	214	0	80,1%	77,1%	3,0%	BZ
CJ	4.627	4.560	67	2	670	25	112	3.888	240	311	369	505	577	652	794	438	2	85,3%	84,3%	0,9%	CJ
CL	1.412	1.353	59	2	432	15	64	919	97	117	116	134	143	148	111	52	1	67,9%	60,6%	7,3%	CL
CS	1.542	1.413	129	4	407	8	61	1.002	118	124	130	158	155	130	130	56	1	70,9%	67,4%	3,5%	CS
CT	5.002	4.830	172	3	1.183	38	172	3.644	271	355	369	420	538	631	717	343	0	75,4%	76,5%	-1,1%	CT
CV	1.308	1.280	28	0	423	7	21	857	62	89	126	154	138	163	99	26	0	67,0%	67,9%	-1,0%	CV
DB	3.080	2.971	109	5	872	30	118	2.094	180	189	229	260	268	348	413	206	1	70,5%	68,6%	1,9%	DB
DJ	4.038	3.799	239	1	924	33	129	2.874	201	255	253	347	443	549	554	272	0	75,7%	70,7%	4,9%	DJ
GJ	2.873	2.745	128	1	902	25	112	1.842	194	191	205	271	264	285	274	158	0	67,1%	64,0%	3,1%	GJ
GL	3.255	3.183	72	1	527	16	100	2.655	187	209	261	315	345	438	532	366	2	83,4%	81,5%	1,9%	GL
GR	1.126	1.097	29	3	434	21	63	660	99	100	93	104	82	98	64	20	0	60,2%	61,1%	-1,0%	GR
HD	2.441	2.348	93	2	580	26	97	1.766	151	225	191	255	248	270	302	123	1	75,2%	75,9%	-0,7%	HD
HR	2.287	2.226	61	0	944	14	51	1.282	116	153	195	240	260	196	106	16	0	57,6%	62,0%	-4,4%	HR
IF	1.256	1.175	81	0	543	18	83	632	94	91	116	103	93	71	53	11	0	53,8%	51,8%	1,9%	IF
IL	1.523	1.427	96	0	390	10	49	1.037	97	113	120	134	146	178	155	92	2	72,7%	69,0%	3,7%	IL
IS	5.303	5.154	149	2	985	21	134	4.167	274	337	339	462	542	713	928	569	3	80,8%	82,2%	-1,4%	IS
MH	1.824	1.693	131	9	624	13	58	1.060	107	129	126	119	155	178	160	85	1	62,6%	61,9%	0,7%	MH
MM	3.417	3.281	136	2	908	27	127	2.371	216	260	282	361	354	389	364	145	0	72,3%	70,3%	2,0%	MM
MS	3.470	3.379	91	1	984	21	112	2.394	196	239	298	353	381	414	374	139	0	70,8%	68,4%	2,5%	MS
NT	3.176	3.090	86	0	675	26	107	2.415	157	217	235	277	339	420	482	288	0	78,2%	78,0%	0,1%	NT
OT	2.363	2.263	100	1	667	14	76	1.595	156	178	203	217	231	247	253	110	0	70,5%	69,4%	1,1%	OT
PH	5.543	5.415	128	1	1.190	37	169	4.224	287	328	390	475	571	691	934	547	1	78,0%	78,2%	-0,2%	PH
SB	2.639	2.545	94	1	479	21	88	2.065	116	186	238	279	294	378	392	182	0	81,1%	79,5%	1,6%	SB
SJ	1.617	1.545	72	0	445	8	45	1.100	80	109	129	139	179	194	174	96	0	71,2%	69,0%	2,2%	SJ
SM	1.888	1.858	30	0	457	12	63	1.401	116	150	172	206	261	221	202	73	0	75,4%	75,2%	0,2%	SM
SV	5.118	4.937	181	1	1.033	35	141	3.903	272	347	377	464	580	682	761	420	0	79,1%	77,4%	1,6%	SV
TL	1.234	1.176	58	0	310	10	54	866	79	88	94	102	136	138	162	67	0	73,6%	69,0%	4,7%	TL
TM	4.468	4.271	197	4	1.172	37	177	3.095	245	336	354	409	452	534	539	225	1	72,5%	75,6%	-3,1%	TM
TR	1.911	1.799	112	15	621	23	79	1.163	128	154	160	146	203	149	152	71	0	64,6%	61,7%	2,9%	TR
VL	2.537	2.462	75	11	577	15	78	1.874	139	190	216	223	281	301	354	169	1	76,1%	75,6%	0,5%	VL
VN	2.242	2.166	76	1	537	17	78	1.628	121	152	158	170	214	272	328	213	0	75,2%	75,6%	-0,5%	VN
VS	2.591	2.468	123	2	594	23	79	1.872	147	172	186	225	265	314	354	209	0	75,9%	70,9%	5,0%	VS
TOTAL	134.414	130.041	4.373	103	30.567	957	4.333	99.371	7.386	9.137	10.491	12.610	14.446	16.808	18.426	10.029	38	76,4%	75,0%	1,4%	TOTAL

* Pentru 2024 datele sunt înainte de contestații

Rezultate bacalaureat - SINTEZĂ SESIUNEA I (toți candidații) Filiera Teoretică 2024																					
Județ	Candidați înscriși	Candidați prezenți	Candidați neprezenți	Candidați eliminați din examen	Candidați respinși total	Candidați respinși cu media 5-5.49	Candidați respinși cu media 5,5-5.98	Candidați reușiți	Candidați cu media 6-6,49	Candidați cu media 6,5-6,99	Candidați cu media 7-7,49	Candidați cu media 7,5-7,99	Candidați cu media 8-8,49	Candidați cu media 8,5-8,99	Candidați cu media 9-9,49	Candidați cu media 9,5-9,99	Candidați cu media 10	Rată de promovare 2024	Rată de promovare 2023	Variație procente 2024-2023	Județ
AB	1.211	1.203	8	0	112	5	18	1.091	35	49	83	125	157	196	279	166	1	90,7%	90,9%	-0,2%	AB
AG	2.347	2.314	33	3	196	5	33	2.115	78	89	156	226	330	422	499	315	0	91,4%	88,7%	2,7%	AG
AR	1.475	1.442	33	0	218	5	27	1.224	61	92	122	174	199	219	233	124	0	84,9%	84,2%	0,6%	AR
B	11.179	11.053	126	1	932	44	169	10.120	384	511	732	1.006	1.378	1.967	2.397	1.732	13	91,6%	88,1%	3,4%	B
BC	2.324	2.307	17	2	164	5	35	2.141	62	113	166	254	338	401	501	304	2	92,8%	89,6%	3,2%	BC
BH	2.355	2.317	38	4	324	5	46	1.989	68	144	173	255	315	392	433	207	2	85,8%	85,7%	0,2%	BH
BN	1.121	1.107	14	0	84	1	16	1.023	36	55	66	114	148	203	243	157	1	92,4%	90,4%	2,0%	BN
BR	1.067	1.054	13	0	83	0	15	971	38	48	84	111	139	179	218	154	0	92,1%	93,7%	-1,6%	BR
BT	1.736	1.717	19	0	257	5	42	1.460	66	101	138	159	192	261	349	193	1	85,0%	82,1%	2,9%	BT
BV	1.940	1.930	10	0	151	8	31	1.779	50	83	123	156	241	376	483	267	0	92,2%	92,1%	0,1%	BV
BZ	1.577	1.561	16	0	144	3	26	1.417	55	71	104	169	229	274	330	185	0	90,8%	87,7%	3,0%	BZ
CJ	2.672	2.657	15	0	198	6	36	2.459	70	109	158	242	351	483	644	400	2	92,5%	92,8%	-0,3%	CJ
CL	893	884	9	1	178	4	31	705	48	61	75	105	122	136	106	51	1	79,8%	74,3%	5,4%	CL
CS	947	919	28	2	152	2	31	765	64	69	98	118	126	117	120	52	1	83,2%	80,8%	2,4%	CS
CT	2.381	2.347	34	1	228	10	42	2.118	76	104	153	193	296	412	572	312	0	90,2%	89,6%	0,7%	CT
CV	726	721	5	0	91	3	4	630	28	39	66	115	116	147	95	24	0	87,4%	86,9%	0,5%	CV
DB	1.985	1.952	33	3	367	11	57	1.582	106	124	176	204	204	268	312	187	1	81,0%	77,4%	3,6%	DB
DJ	2.327	2.289	38	1	260	9	36	2.028	68	112	150	236	319	445	464	234	0	88,6%	85,5%	3,1%	DJ
GJ	1.350	1.331	19	0	172	1	21	1.159	63	78	99	158	178	220	225	138	0	87,1%	83,1%	3,9%	GJ
GL	1.861	1.838	23	1	109	3	25	1.728	46	67	109	162	224	324	461	333	2	94,0%	91,6%	2,4%	GL
GR	817	801	16	0	276	15	47	525	72	72	74	83	68	82	56	18	0	65,5%	66,5%	-1,0%	GR
HD	1.398	1.384	14	2	180	11	33	1.202	68	128	106	160	178	207	249	106	0	86,8%	86,1%	0,8%	HD
HR	1.099	1.082	17	0	217	6	19	865	55	61	113	157	209	156	98	16	0	79,9%	81,4%	-1,5%	HR
IF	739	697	42	0	272	12	45	425	51	51	72	66	71	61	43	10	0	61,0%	61,6%	-0,7%	IF
IL	961	906	55	0	131	2	20	775	48	70	70	96	111	153	137	88	2	85,5%	81,9%	3,6%	IL
IS	2.480	2.449	31	0	132	2	21	2.317	50	78	86	181	252	444	713	510	3	94,6%	93,4%	1,2%	IS
MH	963	926	37	3	223	4	13	700	39	61	66	68	113	138	134	80	1	75,6%	75,4%	0,2%	MH
MM	1.962	1.912	50	1	383	9	51	1.528	108	120	153	214	222	298	286	127	0	79,9%	77,8%	2,2%	MM
MS	1.926	1.904	22	1	294	2	36	1.609	79	118	155	224	273	313	319	128	0	84,5%	82,8%	1,7%	MS
NT	1.618	1.596	22	0	141	7	17	1.455	36	74	88	139	194	281	380	263	0	91,2%	92,2%	-1,1%	NT
OT	1.567	1.535	32	0	314	7	43	1.221	95	109	118	165	191	207	231	105	0	79,5%	81,7%	-2,2%	OT
PH	2.689	2.665	24	0	256	5	35	2.409	75	111	160	239	320	417	651	436	0	90,4%	89,9%	0,5%	PH
SB	1.248	1.222	26	1	128	9	18	1.093	22	59	86	110	142	236	281	157	0	89,4%	89,4%	0,0%	SB
SJ	883	866	17	0	146	3	17	720	40	49	79	89	110	136	132	85	0	83,1%	80,5%	2,6%	SJ
SM	1.121	1.111	10	0	134	1	20	977	46	75	102	133	210	176	167	68	0	87,9%	88,4%	-0,5%	SM
SV	2.862	2.804	58	0	278	8	43	2.526	103	149	172	272	385	513	595	337	0	90,1%	89,2%	0,9%	SV
TL	603	594	9	0	72	2	18	522	21	35	41	42	83	100	136	64	0	87,9%	84,7%	3,2%	TL
TM	2.356	2.304	52	1	372	8	56	1.931	80	131	177	222	286	378	456	200	1	83,8%	85,1%	-1,3%	TM
TR	1.401	1.357	44	11	358	18	56	988	87	124	134	127	171	136	142	67	0	72,8%	68,9%	3,9%	TR
VL	1.449	1.422	27	3	200	3	27	1.219	53	79	106	146	170	233	288	143	1	85,7%	86,0%	-0,2%	VL
VN	1.147	1.135	12	0	179	5	37	956	48	59	82	87	116	158	241	165	0	84,2%	85,7%	-1,5%	VN
VS	1.613	1.562	51	0	201	7	26	1.361	67	80	93	147	195	258	319	202	0	87,1%	83,7%	3,5%	VS
TOTAL	76.376	75.177	1.199	42	9.307	281	1.439	65.828	2.845	4.012	5.364	7.449	9.672	12.523	15.018	8.910	35	87,6%	86,0%	1,5%	TOTAL

* Pentru 2024 datele sunt înainte de contestații

Rezultate bacalaureat - SINTEZĂ SESIUNEA I (toți candidații) Filiera Tehnologică 2024																					
Județ	Candidați înscriși	Candidați prezenți	Candidați neprezenți	Candidați eliminați din examen	Candidați respinși total	Candidați respinși cu media 5-5.49	Candidați respinși cu media 5,5-5.98	Candidați reușiți	Candidați cu media 6-6,49	Candidați cu media 6,5-6,99	Candidați cu media 7-7,49	Candidați cu media 7,5-7,99	Candidați cu media 8-8,49	Candidați cu media 8,5-8,99	Candidați cu media 9-9,49	Candidați cu media 9,5-9,99	Candidați cu media 10	Rată de promovare 2024	Rată de promovare 2023	Variație procente 2024-2023	Județ
AB	777	716	61	5	275	11	45	436	49	56	56	66	65	71	49	24	0	60,9%	61,2%	-0,3%	AB
AG	1.559	1.493	66	7	550	16	82	936	122	148	179	152	140	118	67	10	0	62,7%	61,5%	1,2%	AG
AR	1.015	932	83	0	465	14	57	467	83	81	101	74	61	38	24	5	0	50,1%	46,0%	4,1%	AR
B	4.672	4.473	199	1	1.689	55	272	2.783	358	392	427	405	362	362	355	122	0	62,2%	57,6%	4,6%	B
BC	1.001	962	39	0	370	11	65	592	100	102	99	116	67	71	32	5	0	61,5%	64,1%	-2,5%	BC
BH	1.054	1.008	46	1	430	9	61	577	113	89	114	94	77	55	29	6	0	57,2%	51,4%	5,9%	BH
BN	654	613	41	0	231	9	28	382	56	64	53	71	36	42	45	15	0	62,3%	57,1%	5,2%	BN
BR	411	392	19	0	162	6	22	230	28	47	49	42	32	20	9	3	0	58,7%	63,9%	-5,2%	BR
BT	730	674	56	0	320	5	34	354	50	48	50	52	54	55	40	5	0	52,5%	47,2%	5,3%	BT
BV	1.243	1.189	54	1	367	10	61	821	108	136	122	137	149	100	54	15	0	69,0%	61,3%	7,7%	BV
BZ	695	632	63	0	248	8	28	384	54	55	68	71	53	48	30	5	0	60,8%	54,3%	6,5%	BZ
CJ	1.250	1.211	39	1	333	15	53	877	109	133	132	158	138	96	88	23	0	72,4%	66,7%	5,8%	CJ
CL	444	396	48	1	227	10	23	168	38	42	35	24	14	10	4	1	0	42,4%	30,1%	12,4%	CL
CS	468	375	93	2	225	5	26	148	46	46	21	20	10	3	0	2	0	39,5%	39,1%	0,3%	CS
CT	2.095	1.969	126	1	841	22	113	1.127	167	218	169	170	182	133	80	8	0	57,2%	58,9%	-1,7%	CT
CV	318	295	23	0	209	1	12	86	20	26	20	11	5	4	0	0	0	29,2%	25,1%	4,1%	CV
DB	747	685	62	2	367	9	40	316	48	43	37	40	41	50	49	8	0	46,1%	48,0%	-1,9%	DB
DJ	1.189	1.005	184	0	566	18	78	439	98	100	62	63	66	32	16	2	0	43,7%	37,3%	6,4%	DJ
GJ	1.200	1.107	93	1	604	19	76	502	95	79	77	90	72	51	30	8	0	45,3%	43,8%	1,6%	GJ
GL	1.157	1.111	46	0	357	12	62	754	125	122	125	129	98	89	53	13	0	67,9%	64,8%	3,1%	GL
GR	261	249	12	3	141	6	14	105	23	26	13	16	11	11	5	0	0	42,2%	43,3%	-1,1%	GR
HD	800	725	75	0	353	14	53	372	67	79	63	70	42	31	18	2	0	51,3%	52,2%	-0,9%	HD
HR	784	749	35	0	530	7	21	219	35	59	52	42	20	10	1	0	0	29,2%	34,0%	-4,7%	HR
IF	372	336	36	0	202	5	24	134	32	27	31	19	15	2	7	1	0	39,9%	32,7%	7,2%	IF
IL	413	378	35	0	236	6	25	142	34	27	36	16	14	10	5	0	0	37,6%	33,2%	4,3%	IL
IS	2.275	2.166	109	1	745	16	95	1.420	174	209	206	221	235	191	146	38	0	65,6%	68,1%	-2,6%	IS
MH	606	516	90	5	319	5	36	192	51	49	39	23	17	7	5	1	0	37,2%	32,1%	5,1%	MH
MM	1.087	1.013	74	1	429	12	55	583	84	105	96	113	78	54	45	8	0	57,6%	55,0%	2,5%	MM
MS	1.116	1.048	68	0	551	18	60	497	84	86	86	79	64	57	35	6	0	47,4%	46,4%	1,0%	MS
NT	1.091	1.042	49	0	392	12	58	650	85	104	107	98	95	86	60	15	0	62,4%	60,7%	1,7%	NT
OT	608	548	60	1	283	5	27	264	50	55	60	37	26	24	9	3	0	48,2%	39,6%	8,6%	OT
PH	2.486	2.385	101	1	904	30	125	1.480	203	202	208	206	220	215	177	49	0	62,1%	63,1%	-1,0%	PH
SB	1.120	1.059	61	0	308	11	62	751	82	102	115	128	121	110	79	14	0	70,9%	65,3%	5,6%	SB
SJ	563	513	50	0	257	5	21	256	28	40	36	35	50	37	23	7	0	49,9%	48,0%	1,9%	SJ
SM	505	491	14	0	220	6	31	271	42	49	48	42	34	33	22	1	0	55,2%	49,8%	5,4%	SM
SV	1.778	1.663	115	1	645	22	77	1.017	150	168	172	154	140	120	82	31	0	61,2%	55,5%	5,6%	SV
TL	486	440	46	0	198	7	26	242	39	41	31	49	42	25	13	2	0	55,0%	49,9%	5,1%	TL
TM	1.591	1.465	126	3	641	23	90	821	126	151	142	129	113	100	54	6	0	56,0%	57,9%	-1,8%	TM
TR	412	348	64	4	244	3	19	100	30	22	14	13	11	7	3	0	0	28,7%	28,7%	0,0%	TR
VL	866	825	41	8	342	9	44	475	73	90	90	61	80	46	31	4	0	57,6%	52,6%	5,0%	VL
VN	822	765	57	1	309	6	32	455	48	66	52	53	64	75	61	36	0	59,5%	56,3%	3,2%	VN
VS	763	696	67	2	332	13	40	362	62	66	67	58	45	39	20	5	0	52,0%	42,8%	9,2%	VS
TOTAL	43.484	40.658	2.826	54	17.417	506	2.273	23.187	3.469	3.850	3.760	3.647	3.259	2.738	1.955	509	0	57,0%	54,2%	2,9%	TOTAL

* Pentru 2024 datele sunt înainte de contestații

Rezultate bacalaureat - SINTEZĂ SESIUNEA I (toți candidații) Filiera Vocațională 2024																					
Județ	Candidați înscriși	Candidați prezenți	Candidați neprezenți	Candidați eliminați din examen	Candidați respinși total	Candidați respinși cu media 5-5.49	Candidați respinși cu media 5,5-5.98	Candidați reușiți	Candidați cu media 6-6,49	Candidați cu media 6,5-6,99	Candidați cu media 7-7,49	Candidați cu media 7,5-7,99	Candidați cu media 8-8,49	Candidați cu media 8,5-8,99	Candidați cu media 9-9,49	Candidați cu media 9,5-9,99	Candidați cu media 10	Rată de promovare 2024	Rată de promovare 2023	Variație procente 2024-2023	Județ
AB	409	406	3	0	66	4	10	340	20	29	39	47	53	46	71	35	0	83,7%	86,0%	-2,2%	AB
AG	491	478	13	0	140	7	25	338	34	51	51	50	38	53	42	19	0	70,7%	72,3%	-1,6%	AG
AR	310	308	2	0	62	1	15	246	19	31	30	38	42	31	42	13	0	79,9%	80,0%	-0,1%	AR
B	1.614	1.567	47	1	441	31	75	1.125	129	165	166	157	181	157	118	52	0	71,8%	68,4%	3,4%	B
BC	336	327	9	0	83	7	13	244	28	29	40	26	28	56	26	11	0	74,6%	76,0%	-1,4%	BC
BH	472	462	10	0	98	5	16	364	30	37	43	52	47	64	58	33	0	78,8%	77,1%	1,7%	BH
BN	281	272	9	0	83	3	18	189	31	21	29	30	26	29	21	2	0	69,5%	76,4%	-6,9%	BN
BR	275	273	2	0	54	1	10	219	18	25	19	46	40	27	35	9	0	80,2%	81,0%	-0,8%	BR
BT	324	320	4	0	93	5	11	227	31	26	34	29	25	31	35	15	1	70,9%	65,4%	5,5%	BT
BV	271	265	6	2	69	3	12	194	22	22	20	41	28	26	25	10	0	73,2%	75,8%	-2,6%	BV
BZ	377	365	12	0	117	4	18	248	27	33	25	38	38	26	37	24	0	67,9%	70,1%	-2,2%	BZ
CJ	705	692	13	1	139	4	23	552	61	69	79	105	88	73	62	15	0	79,8%	80,1%	-0,3%	CJ
CL	75	73	2	0	27	1	10	46	11	14	6	5	7	2	1	0	0	63,0%	51,9%	11,1%	CL
CS	127	119	8	0	30	1	4	89	8	9	11	20	19	10	10	2	0	74,8%	76,3%	-1,5%	CS
CT	526	514	12	1	114	6	17	399	28	33	47	57	60	86	65	23	0	77,6%	76,0%	1,7%	CT
CV	264	264	0	0	123	3	5	141	14	24	40	28	17	12	4	2	0	53,4%	62,1%	-8,7%	CV
DB	348	334	14	0	138	10	21	196	26	22	16	16	23	30	52	11	0	58,7%	60,7%	-2,0%	DB
DJ	522	505	17	0	98	6	15	407	35	43	41	48	58	72	74	36	0	80,6%	73,9%	6,7%	DJ
GJ	323	307	16	0	126	5	15	181	36	34	29	23	14	14	19	12	0	59,0%	56,9%	2,1%	GJ
GL	237	234	3	0	61	1	13	173	16	20	27	24	23	25	18	20	0	73,9%	73,8%	0,1%	GL
GR	48	47	1	0	17	0	2	30	4	2	6	5	3	5	3	2	0	63,8%	82,9%	-19,1%	GR
HD	243	239	4	0	47	1	11	192	16	18	22	25	28	32	35	15	1	80,3%	83,0%	-2,7%	HD
HR	404	395	9	0	197	1	11	198	26	33	30	41	31	30	7	0	0	50,1%	61,4%	-11,3%	HR
IF	145	142	3	0	69	1	14	73	11	13	13	18	7	8	3	0	0	51,4%	47,0%	4,4%	IF
IL	149	143	6	0	23	2	4	120	15	16	14	22	21	15	13	4	0	83,9%	75,6%	8,3%	IL
IS	548	539	9	1	108	3	18	430	50	50	47	60	55	78	69	21	0	79,8%	81,6%	-1,8%	IS
MH	255	251	4	1	82	4	9	168	17	19	21	28	25	33	21	4	0	66,9%	70,4%	-3,5%	MH
MM	368	356	12	0	96	6	21	260	24	35	33	34	54	37	33	10	0	73,0%	72,4%	0,6%	MM
MS	428	427	1	0	139	1	16	288	33	35	57	50	44	44	20	5	0	67,4%	64,3%	3,1%	MS
NT	467	452	15	0	142	7	32	310	36	39	40	40	50	53	42	10	0	68,6%	70,2%	-1,7%	NT
OT	188	180	8	0	70	2	6	110	11	14	25	15	14	16	13	2	0	61,1%	65,9%	-4,8%	OT
PH	368	365	3	0	30	2	9	335	9	15	22	30	31	59	106	62	1	91,8%	90,1%	1,7%	PH
SB	271	264	7	0	43	1	8	221	12	25	37	41	31	32	32	11	0	83,7%	83,8%	-0,1%	SB
SJ	171	166	5	0	42	0	7	124	12	20	14	15	19	21	19	4	0	74,7%	68,3%	6,4%	SJ
SM	262	256	6	0	103	5	12	153	28	26	22	31	17	12	13	4	0	59,8%	68,1%	-8,3%	SM
SV	478	470	8	0	110	5	21	360	19	30	33	38	55	49	84	52	0	76,6%	80,0%	-3,4%	SV
TL	145	142	3	0	40	1	10	102	19	12	22	11	11	13	13	1	0	71,8%	58,5%	13,3%	TL
TM	521	502	19	0	159	6	31	343	39	54	35	58	53	56	29	19	0	68,3%	78,2%	-9,9%	TM
TR	98	94	4	0	19	2	4	75	11	8	12	6	21	6	7	4	0	79,8%	63,5%	16,3%	TR
VL	222	215	7	0	35	3	7	180	13	21	20	16	31	22	35	22	0	83,7%	85,5%	-1,8%	VL
VN	273	266	7	0	49	6	9	217	25	27	24	30	34	39	26	12	0	81,6%	86,0%	-4,4%	VN
VS	215	210	5	0	61	3	13	149	18	26	26	20	25	17	15	2	0	71,0%	70,0%	1,0%	VS
TOTAL	14.554	14.206	348	7	3.843	170	621	10.356	1.072	1.275	1.367	1.514	1.515	1.547	1.453	610	3	72,9%	73,4%	-0,5%	TOTAL

* Pentru 2024 datele sunt înainte de contestații

Rezultate bacalaureat - SINTEZĂ SESIUNEA I (candidați din promoția curentă) 2024																					
Județ	Candidați înscriși	Candidați prezenți	Candidați neprezenți	Candidați eliminați din examen	Candidați respinși total	Candidați respinși cu media 5-5.49	Candidați respinși cu media 5,5-5.98	Candidați reușiți	Candidați cu media 6-6,49	Candidați cu media 6,5-6,99	Candidați cu media 7-7,49	Candidați cu media 7,5-7,99	Candidați cu media 8-8,49	Candidați cu media 8,5-8,99	Candidați cu media 9-9,49	Candidați cu media 9,5-9,99	Candidați cu media 10	Rată de promovare 2024	Rată de promovare 2023	Variație procente 2024-2023	Județ
AB	2.143	2.110	33	1	309	10	29	1.800	72	116	171	237	274	312	396	221	1	85,3%	85,5%	-0,2%	AB
AG	3.939	3.872	67	3	640	14	69	3.229	156	243	365	420	502	591	608	344	0	83,4%	82,8%	0,6%	AG
AR	2.415	2.358	57	0	524	7	41	1.834	103	176	243	284	300	287	299	142	0	77,8%	78,4%	-0,7%	AR
B	15.601	15.468	133	2	1.963	39	242	13.503	559	919	1.284	1.550	1.916	2.486	2.870	1.906	13	87,3%	84,5%	2,8%	B
BC	3.363	3.331	32	2	432	11	56	2.897	141	220	301	394	433	527	559	320	2	87,0%	86,2%	0,7%	BC
BH	3.474	3.437	37	3	597	10	65	2.837	153	243	324	399	439	511	520	246	2	82,5%	81,0%	1,5%	BH
BN	1.864	1.822	42	0	277	6	25	1.545	88	129	146	214	210	274	309	174	1	84,8%	83,9%	0,9%	BN
BR	1.588	1.576	12	0	197	3	24	1.379	64	106	148	198	210	226	261	166	0	87,5%	89,1%	-1,6%	BR
BT	2.555	2.496	59	0	536	7	42	1.960	97	155	220	233	270	346	424	213	2	78,5%	74,5%	4,1%	BT
BV	3.080	3.057	23	1	383	8	48	2.673	115	203	255	329	416	501	562	292	0	87,4%	86,5%	0,9%	BV
BZ	2.433	2.367	66	0	389	7	38	1.978	96	136	190	278	319	348	397	214	0	83,6%	80,9%	2,7%	BZ
CJ	4.279	4.250	29	1	472	10	51	3.777	171	281	365	501	575	651	793	438	2	88,9%	88,4%	0,4%	CJ
CL	1.201	1.169	32	2	290	4	27	877	69	110	110	134	142	148	111	52	1	75,0%	67,7%	7,4%	CL
CS	1.206	1.154	52	1	263	2	33	890	62	90	118	153	151	129	130	56	1	77,1%	75,1%	2,0%	CS
CT	4.458	4.354	104	2	866	18	88	3.486	167	317	357	417	537	631	717	343	0	80,1%	81,3%	-1,3%	CT
CV	1.118	1.107	11	0	292	1	10	815	35	80	120	154	138	163	99	26	0	73,6%	73,8%	-0,1%	CV
DB	2.634	2.569	65	3	575	15	43	1.991	116	157	222	260	268	348	413	206	1	77,5%	73,7%	3,8%	DB
DJ	3.549	3.397	152	0	665	10	58	2.732	113	216	244	344	442	548	554	271	0	80,4%	77,0%	3,4%	DJ
GJ	2.299	2.233	66	0	522	9	43	1.711	110	162	194	266	262	285	274	158	0	76,6%	74,7%	1,9%	GJ
GL	2.905	2.873	32	1	329	4	53	2.543	117	186	254	306	344	436	532	366	2	88,5%	86,7%	1,8%	GL
GR	926	918	8	2	301	10	30	615	69	88	90	104	82	98	64	20	0	67,0%	68,6%	-1,6%	GR
HD	2.120	2.079	41	2	399	12	58	1.678	94	200	187	254	247	270	302	123	1	80,7%	82,9%	-2,2%	HD
HR	1.951	1.932	19	0	706	5	33	1.226	88	137	187	237	259	196	106	16	0	63,5%	67,2%	-3,8%	HR
IF	992	946	46	0	366	4	27	580	58	80	114	103	91	70	53	11	0	61,3%	59,0%	2,3%	IF
IL	1.337	1.268	69	0	289	4	26	979	66	94	114	133	146	177	155	92	2	77,2%	74,5%	2,7%	IL
IS	4.879	4.801	78	1	756	8	73	4.044	211	297	329	458	537	712	928	569	3	84,2%	86,6%	-2,3%	IS
MH	1.521	1.436	85	6	445	5	30	985	61	105	123	119	153	178	160	85	1	68,6%	69,8%	-1,2%	MH
MM	2.975	2.902	73	0	653	11	64	2.249	145	228	270	356	352	389	364	145	0	77,5%	76,4%	1,0%	MM
MS	3.013	2.966	47	1	683	6	53	2.282	129	211	287	350	379	413	374	139	0	76,9%	73,3%	3,6%	MS
NT	2.941	2.881	60	0	534	15	59	2.347	121	193	232	273	338	420	482	288	0	81,5%	81,9%	-0,4%	NT
OT	2.063	2.006	57	0	493	8	43	1.513	110	153	196	213	231	247	253	110	0	75,4%	75,3%	0,1%	OT
PH	4.962	4.896	66	0	851	13	75	4.045	178	282	373	472	570	689	933	547	1	82,6%	82,9%	-0,3%	PH
SB	2.366	2.309	57	1	325	9	36	1.983	76	159	231	277	289	377	392	182	0	85,9%	84,0%	1,9%	SB
SJ	1.448	1.397	51	0	347	4	20	1.050	57	90	123	137	179	194	174	96	0	75,2%	73,9%	1,3%	SJ
SM	1.668	1.656	12	0	306	5	35	1.350	88	137	167	202	261	220	202	73	0	81,5%	80,2%	1,3%	SM
SV	4.697	4.578	119	0	804	18	83	3.774	192	309	371	462	580	679	761	420	0	82,4%	81,3%	1,1%	SV
TL	1.056	1.024	32	0	198	5	18	826	55	77	90	101	136	138	162	67	0	80,7%	76,4%	4,2%	TL
TM	3.829	3.735	94	0	818	14	86	2.917	155	275	336	402	451	533	539	225	1	78,1%	82,1%	-4,0%	TM
TR	1.606	1.548	58	7	468	13	42	1.073	77	128	150	146	200	149	152	71	0	69,3%	67,2%	2,1%	TR
VL	2.235	2.198	37	5	411	9	46	1.782	97	156	206	221	277	301	354	169	1	81,1%	81,6%	-0,5%	VL
VN	2.015	1.964	51	0	403	7	41	1.561	78	135	154	170	212	272	327	213	0	79,5%	81,0%	-1,5%	VN
VS	2.338	2.249	89	1	452	10	38	1.796	102	151	181	223	264	312	354	209	0	79,9%	74,5%	5,4%	VS
TOTAL	119.042	116.689	2.353	48	21.529	390	2.101	95.112	4.911	7.930	10.142	12.484	14.382	16.782	18.419	10.024	38	81,5%	80,5%	1,0%	TOTAL

* Pentru 2024 datele sunt înainte de contestații

Rezultate bacalaureat - SINTEZĂ SESIUNEA I (candidați din promoția curentă) Filiera Teoretică 2024																					
Județ	Candidați înscriși	Candidați prezenți	Candidați neprezenți	Candidați eliminați din examen	Candidați respinși total	Candidați respinși cu media 5-5.49	Candidați respinși cu media 5,5-5.98	Candidați reușiți	Candidați cu media 6-6,49	Candidați cu media 6,5-6,99	Candidați cu media 7-7,49	Candidați cu media 7,5-7,99	Candidați cu media 8-8,49	Candidați cu media 8,5-8,99	Candidați cu media 9-9,49	Candidați cu media 9,5-9,99	Candidați cu media 10	Rată de promovare 2024	Rată de promovare 2023	Variație procente 2024-2023	Județ
AB	1.149	1.145	4	0	76	2	6	1.069	28	47	80	124	156	195	276	162	1	93,4%	93,1%	0,3%	AB
AG	2.234	2.214	20	2	139	2	14	2.073	55	76	152	226	328	422	499	315	0	93,6%	91,0%	2,6%	AG
AR	1.366	1.348	18	0	157	3	13	1.191	46	79	119	174	197	219	233	124	0	88,4%	88,8%	-0,4%	AR
B	10.497	10.441	56	1	547	13	70	9.893	249	448	715	997	1.375	1.967	2.397	1.732	13	94,8%	92,0%	2,8%	B
BC	2.227	2.214	13	2	106	2	13	2.106	44	100	165	252	338	400	501	304	2	95,1%	92,4%	2,8%	BC
BH	2.199	2.181	18	3	226	3	28	1.952	47	130	172	254	315	392	433	207	2	89,5%	88,7%	0,8%	BH
BN	1.070	1.062	8	0	51	1	1	1.011	28	52	66	113	148	203	243	157	1	95,2%	93,1%	2,0%	BN
BR	1.019	1.014	5	0	59	0	8	955	30	44	82	111	138	179	217	154	0	94,2%	96,2%	-2,1%	BR
BT	1.638	1.626	12	0	199	2	25	1.427	44	94	138	157	191	260	349	193	1	87,8%	84,6%	3,1%	BT
BV	1.867	1.864	3	0	112	4	15	1.752	39	76	118	154	240	375	483	267	0	94,0%	94,6%	-0,6%	BV
BZ	1.522	1.511	11	0	115	2	13	1.396	43	64	102	169	229	274	330	185	0	92,4%	89,5%	2,9%	BZ
CJ	2.581	2.577	4	0	144	4	17	2.433	57	102	156	242	349	482	643	400	2	94,4%	95,0%	-0,6%	CJ
CL	809	806	3	1	119	2	14	686	35	58	72	105	122	136	106	51	1	85,1%	79,1%	6,1%	CL
CS	838	829	9	1	108	0	16	720	42	55	93	117	124	116	120	52	1	86,9%	84,9%	1,9%	CS
CT	2.256	2.236	20	1	160	6	22	2.075	49	91	150	193	296	412	572	312	0	92,8%	92,0%	0,8%	CT
CV	672	672	0	0	59	0	1	613	19	35	62	115	116	147	95	24	0	91,2%	89,3%	1,9%	CV
DB	1.770	1.757	13	2	227	3	24	1.528	74	106	172	204	204	268	312	187	1	87,0%	81,7%	5,3%	DB
DJ	2.197	2.175	22	0	191	3	19	1.984	47	94	147	235	319	445	464	233	0	91,2%	88,8%	2,4%	DJ
GJ	1.236	1.226	10	0	103	1	8	1.123	38	70	97	157	178	220	225	138	0	91,6%	90,4%	1,2%	GJ
GL	1.790	1.780	10	1	78	0	20	1.701	32	61	107	159	223	323	461	333	2	95,6%	94,0%	1,6%	GL
GR	690	686	4	0	192	7	20	494	49	65	73	83	68	82	56	18	0	72,0%	72,1%	-0,1%	GR
HD	1.309	1.306	3	2	130	6	22	1.174	51	117	106	160	178	207	249	106	0	89,9%	89,2%	0,7%	HD
HR	1.014	1.005	9	0	161	3	14	844	41	60	110	155	208	156	98	16	0	84,0%	84,2%	-0,2%	HR
IF	605	580	25	0	184	3	18	396	32	44	72	66	69	60	43	10	0	68,3%	68,6%	-0,3%	IF
IL	878	830	48	0	91	1	11	739	29	56	68	96	111	152	137	88	2	89,0%	85,6%	3,5%	IL
IS	2.418	2.399	19	0	102	2	12	2.297	43	68	85	181	251	443	713	510	3	95,7%	95,7%	0,0%	IS
MH	857	835	22	2	157	1	7	676	24	53	66	68	112	138	134	80	1	81,0%	81,4%	-0,5%	MH
MM	1.786	1.757	29	0	282	3	31	1.475	77	108	145	214	220	298	286	127	0	83,9%	82,5%	1,4%	MM
MS	1.796	1.790	6	1	217	0	20	1.572	59	107	151	223	273	312	319	128	0	87,8%	86,0%	1,9%	MS
NT	1.577	1.557	20	0	108	6	15	1.449	32	72	88	139	194	281	380	263	0	93,1%	94,0%	-0,9%	NT
OT	1.445	1.429	16	0	240	5	30	1.189	76	99	116	164	191	207	231	105	0	83,2%	85,7%	-2,5%	OT
PH	2.577	2.566	11	0	191	1	21	2.375	50	104	159	239	319	417	651	436	0	92,6%	91,6%	0,9%	PH
SB	1.196	1.177	19	1	103	5	11	1.073	16	53	81	110	139	236	281	157	0	91,2%	92,1%	-0,9%	SB
SJ	818	808	10	0	111	1	7	697	29	39	78	88	110	136	132	85	0	86,3%	84,4%	1,9%	SJ
SM	1.054	1.052	2	0	94	0	10	958	35	73	100	130	210	175	167	68	0	91,1%	91,7%	-0,6%	SM
SV	2.730	2.694	36	0	211	5	26	2.483	81	135	169	271	385	510	595	337	0	92,2%	91,9%	0,3%	SV
TL	561	557	4	0	45	1	7	512	13	33	41	42	83	100	136	64	0	91,9%	89,0%	2,9%	TL
TM	2.179	2.149	30	0	271	3	32	1.878	56	110	171	221	286	377	456	200	1	87,4%	89,7%	-2,3%	TM
TR	1.228	1.213	15	6	274	11	35	933	57	108	126	127	170	136	142	67	0	76,9%	74,0%	2,9%	TR
VL	1.354	1.341	13	2	147	1	17	1.192	43	67	103	144	170	233	288	143	1	88,9%	90,0%	-1,1%	VL
VN	1.071	1.066	5	0	135	2	23	931	34	53	79	87	115	158	240	165	0	87,3%	89,0%	-1,6%	VN
VS	1.522	1.481	41	0	150	4	13	1.331	47	74	92	146	194	257	319	202	0	89,9%	86,2%	3,6%	VS
TOTAL	71.602	70.956	646	28	6.572	124	749	64.356	2.020	3.580	5.244	7.412	9.642	12.506	15.012	8.905	35	90,7%	89,5%	1,2%	TOTAL

* Pentru 2024 datele sunt înainte de contestații

Rezultate bacalaureat - SINTEZĂ SESIUNEA I (candidați din promoția curentă) Filiera Tehnologică 2024																					
Județ	Candidați înscriși	Candidați prezenți	Candidați neprezenți	Candidați eliminați din examen	Candidați respinși total	Candidați respinși cu media 5-5.49	Candidați respinși cu media 5,5-5.98	Candidați reușiți	Candidați cu media 6-6,49	Candidați cu media 6,5-6,99	Candidați cu media 7-7,49	Candidați cu media 7,5-7,99	Candidați cu media 8-8,49	Candidați cu media 8,5-8,99	Candidați cu media 9-9,49	Candidați cu media 9,5-9,99	Candidați cu media 10	Rată de promovare 2024	Rată de promovare 2023	Variație procente 2024-2023	Județ
AB	599	573	26	1	177	5	16	395	27	41	52	66	65	71	49	24	0	68,9%	68,3%	0,6%	AB
AG	1.264	1.225	39	1	389	8	42	835	77	120	163	145	137	116	67	10	0	68,2%	67,3%	0,9%	AG
AR	765	726	39	0	322	4	18	404	43	67	94	73	61	37	24	5	0	55,6%	54,1%	1,6%	AR
B	3.704	3.649	55	0	1.098	17	130	2.551	220	324	409	398	361	362	355	122	0	69,9%	65,4%	4,5%	B
BC	829	815	14	0	262	5	35	553	74	92	96	116	67	71	32	5	0	67,9%	71,0%	-3,1%	BC
BH	851	834	17	0	304	5	29	530	81	78	110	94	77	55	29	6	0	63,5%	55,6%	8,0%	BH
BN	554	525	29	0	170	5	13	355	37	58	51	71	36	42	45	15	0	67,6%	65,9%	1,7%	BN
BR	310	304	6	0	96	2	9	208	19	37	47	41	32	20	9	3	0	68,4%	70,7%	-2,3%	BR
BT	622	578	44	0	259	3	11	319	32	38	48	47	54	55	40	5	0	55,2%	50,1%	5,1%	BT
BV	968	950	18	0	216	2	29	734	60	105	117	135	148	100	54	15	0	77,3%	70,0%	7,3%	BV
BZ	568	518	50	0	173	2	12	345	32	44	63	71	52	48	30	5	0	66,6%	61,0%	5,6%	BZ
CJ	1.042	1.027	15	0	223	2	22	804	62	113	130	154	138	96	88	23	0	78,3%	73,6%	4,6%	CJ
CL	334	306	28	1	159	2	10	146	24	38	32	24	13	10	4	1	0	47,7%	35,2%	12,5%	CL
CS	255	214	41	0	128	1	14	86	14	27	15	16	9	3	0	2	0	40,2%	37,4%	2,8%	CS
CT	1.719	1.642	77	0	618	10	55	1.024	97	196	162	167	181	133	80	8	0	62,4%	64,9%	-2,5%	CT
CV	232	221	11	0	152	1	6	69	7	22	20	11	5	4	0	0	0	31,2%	27,9%	3,3%	CV
DB	563	521	42	1	243	4	12	277	25	29	35	40	41	50	49	8	0	53,2%	53,0%	0,2%	DB
DJ	873	756	117	0	397	5	30	359	47	81	56	61	65	31	16	2	0	47,5%	41,6%	5,9%	DJ
GJ	791	744	47	0	322	5	23	422	46	61	70	86	70	51	30	8	0	56,7%	53,1%	3,6%	GJ
GL	904	883	21	0	206	4	25	677	74	107	121	123	98	88	53	13	0	76,7%	72,8%	3,9%	GL
GR	192	189	3	2	95	3	8	92	16	21	12	16	11	11	5	0	0	48,7%	53,5%	-4,8%	GR
HD	593	558	35	0	235	5	28	323	34	67	60	69	42	31	18	2	0	57,9%	62,9%	-5,1%	HD
HR	591	585	6	0	390	1	11	195	25	48	49	42	20	10	1	0	0	33,3%	37,1%	-3,8%	HR
IF	273	252	21	0	134	0	7	118	21	24	29	19	15	2	7	1	0	46,8%	35,7%	11,1%	IF
IL	321	305	16	0	179	2	13	126	25	25	32	15	14	10	5	0	0	41,3%	37,3%	4,0%	IL
IS	1.950	1.896	54	0	563	4	46	1.333	129	184	197	217	231	191	146	38	0	70,3%	74,1%	-3,7%	IS
MH	446	383	63	3	229	3	19	151	28	34	36	23	17	7	5	1	0	39,4%	37,1%	2,3%	MH
MM	863	823	40	0	297	4	18	526	52	87	93	109	78	54	45	8	0	63,9%	62,3%	1,6%	MM
MS	853	813	40	0	374	6	26	439	45	73	81	78	64	57	35	6	0	54,0%	50,5%	3,4%	MS
NT	933	902	31	0	302	3	26	600	61	85	105	94	94	86	60	15	0	66,5%	65,8%	0,7%	NT
OT	442	409	33	0	192	2	8	217	26	40	55	34	26	24	9	3	0	53,1%	44,2%	8,8%	OT
PH	2.033	1.980	53	0	642	12	49	1.338	121	164	192	203	220	213	176	49	0	67,6%	69,7%	-2,1%	PH
SB	921	888	33	0	192	4	22	696	49	86	113	126	120	109	79	14	0	78,4%	71,1%	7,3%	SB
SJ	485	444	41	0	209	3	10	235	19	33	32	34	50	37	23	7	0	52,9%	51,4%	1,6%	SJ
SM	395	390	5	0	143	4	16	247	29	41	46	41	34	33	22	1	0	63,3%	53,4%	9,9%	SM
SV	1.524	1.446	78	0	503	11	45	943	101	145	170	154	140	120	82	31	0	65,2%	59,8%	5,4%	SV
TL	371	344	27	0	126	4	6	218	27	33	28	48	42	25	13	2	0	63,4%	59,9%	3,5%	TL
TM	1.202	1.148	54	0	430	8	38	718	76	116	131	123	112	100	54	6	0	62,5%	66,3%	-3,8%	TM
TR	294	252	42	1	180	1	6	71	13	13	13	13	9	7	3	0	0	28,2%	25,9%	2,3%	TR
VL	681	661	20	3	239	6	25	419	46	70	83	61	78	46	31	4	0	63,4%	58,5%	4,9%	VL
VN	686	644	42	0	225	0	11	419	23	57	51	53	63	75	61	36	0	65,1%	62,9%	2,2%	VN
VS	626	580	46	1	255	4	20	324	42	54	63	57	45	38	20	5	0	55,9%	45,3%	10,6%	VS
TOTAL	34.422	32.903	1.519	14	12.048	182	999	20.841	2.106	3.178	3.562	3.568	3.235	2.729	1.954	509	0	63,3%	60,8%	2,5%	TOTAL

* Pentru 2024 datele sunt înainte de contestații

Rezultate bacalaureat - SINTEZĂ SESIUNEA I (candidați din promoția curentă) Filiera Vocațională 2024																					
Județ	Candidați înscriși	Candidați prezenți	Candidați neprezenți	Candidați eliminați din examen	Candidați respinși total	Candidați respinși cu media 5-5.49	Candidați respinși cu media 5,5-5.98	Candidați reușiți	Candidați cu media 6-6,49	Candidați cu media 6,5-6,99	Candidați cu media 7-7,49	Candidați cu media 7,5-7,99	Candidați cu media 8-8,49	Candidați cu media 8,5-8,99	Candidați cu media 9-9,49	Candidați cu media 9,5-9,99	Candidați cu media 10	Rată de promovare 2024	Rată de promovare 2023	Variație procente 2024-2023	Județ
AB	395	392	3	0	56	3	7	336	17	28	39	47	53	46	71	35	0	85,7%	87,8%	-2,1%	AB
AG	441	433	8	0	112	4	13	321	24	47	50	49	37	53	42	19	0	74,1%	74,6%	-0,5%	AG
AR	284	284	0	0	45	0	10	239	14	30	30	37	42	31	42	13	0	84,2%	84,7%	-0,5%	AR
B	1.400	1.378	22	1	318	9	42	1.059	90	147	160	155	180	157	118	52	0	76,9%	74,1%	2,7%	B
BC	307	302	5	0	64	4	8	238	23	28	40	26	28	56	26	11	0	78,8%	78,4%	0,4%	BC
BH	424	422	2	0	67	2	8	355	25	35	42	51	47	64	58	33	0	84,1%	80,9%	3,2%	BH
BN	240	235	5	0	56	0	11	179	23	19	29	30	26	29	21	2	0	76,2%	80,8%	-4,6%	BN
BR	259	258	1	0	42	1	7	216	15	25	19	46	40	27	35	9	0	83,7%	83,9%	-0,2%	BR
BT	295	292	3	0	78	2	6	214	21	23	34	29	25	31	35	15	1	73,3%	67,1%	6,1%	BT
BV	245	243	2	1	55	2	4	187	16	22	20	40	28	26	25	10	0	77,0%	79,8%	-2,9%	BV
BZ	343	338	5	0	101	3	13	237	21	28	25	38	38	26	37	24	0	70,1%	72,1%	-2,0%	BZ
CJ	656	646	10	1	105	4	12	540	52	66	79	105	88	73	62	15	0	83,6%	82,8%	0,8%	CJ
CL	58	57	1	0	12	0	3	45	10	14	6	5	7	2	1	0	0	78,9%	54,5%	24,4%	CL
CS	113	111	2	0	27	1	3	84	6	8	10	20	18	10	10	2	0	75,7%	80,8%	-5,1%	CS
CT	483	476	7	1	88	2	11	387	21	30	45	57	60	86	65	23	0	81,3%	79,1%	2,2%	CT
CV	214	214	0	0	81	0	3	133	9	23	38	28	17	12	4	2	0	62,1%	69,4%	-7,3%	CV
DB	301	291	10	0	105	8	7	186	17	22	15	16	23	30	52	11	0	63,9%	65,3%	-1,4%	DB
DJ	479	466	13	0	77	2	9	389	19	41	41	48	58	72	74	36	0	83,5%	77,8%	5,7%	DJ
GJ	272	263	9	0	97	3	12	166	26	31	27	23	14	14	19	12	0	63,1%	62,4%	0,7%	GJ
GL	211	210	1	0	45	0	8	165	11	18	26	24	23	25	18	20	0	78,6%	78,3%	0,2%	GL
GR	44	43	1	0	14	0	2	29	4	2	5	5	3	5	3	2	0	67,4%	86,5%	-19,0%	GR
HD	218	215	3	0	34	1	8	181	9	16	21	25	27	32	35	15	1	84,2%	88,2%	-4,0%	HD
HR	346	342	4	0	155	1	8	187	22	29	28	40	31	30	7	0	0	54,7%	67,5%	-12,8%	HR
IF	114	114	0	0	48	1	2	66	5	12	13	18	7	8	3	0	0	57,9%	54,0%	3,9%	IF
IL	138	133	5	0	19	1	2	114	12	13	14	22	21	15	13	4	0	85,7%	76,6%	9,1%	IL
IS	511	506	5	1	91	2	15	414	39	45	47	60	55	78	69	21	0	81,8%	84,5%	-2,6%	IS
MH	218	218	0	1	59	1	4	158	9	18	21	28	24	33	21	4	0	72,5%	74,3%	-1,9%	MH
MM	326	322	4	0	74	4	15	248	16	33	32	33	54	37	33	10	0	77,0%	77,3%	-0,3%	MM
MS	364	363	1	0	92	0	7	271	25	31	55	49	42	44	20	5	0	74,7%	67,9%	6,8%	MS
NT	431	422	9	0	124	6	18	298	28	36	39	40	50	53	42	10	0	70,6%	73,3%	-2,7%	NT
OT	176	168	8	0	61	1	5	107	8	14	25	15	14	16	13	2	0	63,7%	67,9%	-4,2%	OT
PH	352	350	2	0	18	0	5	332	7	14	22	30	31	59	106	62	1	94,9%	91,2%	3,7%	PH
SB	249	244	5	0	30	0	3	214	11	20	37	41	30	32	32	11	0	87,7%	86,5%	1,2%	SB
SJ	145	145	0	0	27	0	3	118	9	18	13	15	19	21	19	4	0	81,4%	73,4%	8,0%	SJ
SM	219	214	5	0	69	1	9	145	24	23	21	31	17	12	13	4	0	67,8%	75,0%	-7,2%	SM
SV	443	438	5	0	90	2	12	348	10	29	32	37	55	49	84	52	0	79,5%	82,9%	-3,4%	SV
TL	124	123	1	0	27	0	5	96	15	11	21	11	11	13	13	1	0	78,0%	62,1%	15,9%	TL
TM	448	438	10	0	117	3	16	321	23	49	34	58	53	56	29	19	0	73,3%	80,5%	-7,2%	TM
TR	84	83	1	0	14	1	1	69	7	7	11	6	21	6	7	4	0	83,1%	66,7%	16,5%	TR
VL	200	196	4	0	25	2	4	171	8	19	20	16	29	22	35	22	0	87,2%	89,2%	-1,9%	VL
VN	258	254	4	0	43	5	7	211	21	25	24	30	34	39	26	12	0	83,1%	89,5%	-6,4%	VN
VS	190	188	2	0	47	2	5	141	13	23	26	20	25	17	15	2	0	75,0%	73,1%	1,9%	VS
TOTAL	13.018	12.830	188	6	2.909	84	353	9.915	785	1.172	1.336	1.504	1.505	1.547	1.453	610	3	77,3%	77,4%	-0,1%	TOTAL

* Pentru 2024 datele sunt înainte de contestații

Rezultate bacalaureat - SINTEZĂ AN - Medii și rată de promovare																		
An	Candidați înscriși	Candidați prezenți	Candidați neprezenți	Candidați eliminați din examen	Candidați respinși total	Candidați respinși cu media 5-5.49	Candidați respinși cu media 5,5-5.98	Candidați reușiți	Candidați cu media 6-6,49	Candidați cu media 6,5-6,99	Candidați cu media 7-7,49	Candidați cu media 7,5-7,99	Candidați cu media 8-8,49	Candidați cu media 8,5-8,99	Candidați cu media 9-9,49	Candidați cu media 9,5-9,99	Candidați cu media 10	Rată de promovare
Rezultate bacalaureat - PRIMA SEȘIUNE - SINTEZĂ AN - Medii și rată de promovare																		
2004	173.787	169.194	4.571	71	25.996	66	1.200	143.127	6.084	12.869	18.725	22.544	24.383	24.587	22.881	10.962	92	84,59%
2005	179.876	176.478	3.358	101	26.939	76	1.073	149.438	5.650	12.176	18.642	23.313	25.427	26.274	25.199	12.683	74	84,68%
2006	191.369	187.295	4.051	102	36.466	88	1.366	150.727	6.557	13.199	20.293	23.706	25.206	24.901	23.343	13.445	77	80,48%
2007	198.965	194.590	4.308	201	34.665	81	1.407	159.724	6.619	12.713	19.195	23.951	26.720	27.869	27.981	14.625	51	82,08%
2008	225.877	220.760	5.116	268	47.644	72	1.078	172.848	5.418	11.010	18.657	25.281	30.186	32.677	32.446	17.082	91	78,30%
2009	213.389	208.455	4.934	319	38.315	63	1.024	169.821	5.263	11.346	19.774	25.719	28.556	30.326	30.541	18.171	125	81,47%
2010	210.089	202.558	7.531	244	61.947	3.543	11.775	140.367	18.862	19.844	21.212	21.012	20.034	18.197	14.533	6.535	138	69,30%
2011	212.763	204.103	8.660	895	109.877	4.134	12.555	93.331	15.561	14.512	14.636	13.720	12.819	10.923	8.018	3.075	67	45,73%
2012	200.187	186.992	13.195	373	103.570	3.154	10.472	83.049	13.717	12.442	12.226	11.630	11.169	10.027	8.245	3.526	67	44,41%
2013	188.842	175.513	13.329	320	76.133	3.698	12.442	99.060	15.928	14.208	13.777	13.246	13.145	12.366	10.867	5.397	126	56,44%
2014	161.682	151.314	10.368	275	59.268	3.174	7.726	91.771	13.136	12.250	12.602	12.574	12.996	12.352	10.635	5.118	108	60,65%
2015	168.939	159.717	9.222	519	50.848	2.856	7.126	108.350	13.094	12.968	13.926	14.822	15.514	16.010	14.895	7.040	81	67,84%
2016	137.338	129.395	7.943	191	41.037	2.270	6.155	88.167	10.488	10.464	10.909	11.638	12.531	12.794	12.735	6.530	78	68,14%
2017	135.513	128.510	7.003	177	34.691	1.759	4.996	93.642	10.023	9.681	10.915	12.281	13.888	14.521	14.449	7.758	126	72,87%
2018	136.864	123.620	13.244	117	37.340	1.753	4.536	86.163	9.139	9.533	10.767	11.521	12.782	12.816	12.875	6.598	132	69,70%
2019	136.091	129.168	6.923	84	39.868	2.189	5.262	89.216	10.577	9.583	10.638	10.980	12.381	13.189	13.695	7.949	224	69,07%
2020	155.650	147.929	7.721	267	52.192	2.326	5.674	95.470	10.883	9.536	9.899	11.054	13.269	14.657	16.051	9.814	307	64,54%
2021	133.664	127.001	6.663	146	38.264	1.731	4.968	88.591	9.941	9.497	10.297	11.022	12.492	13.702	14.285	7.209	146	69,76%
2022	126.453	121.473	4.980	105	30.036	1.684	4.719	91.332	9.764	9.495	10.382	10.792	12.408	13.704	15.358	9.207	222	75,19%
2023	130.522	125.352	5.170	70	31.278	2.004	5.446	94.004	10.929	10.363	11.216	12.099	14.059	14.840	14.554	5.868	76	74,99%
2024	134.414	130.041	4.373	103	30.567	957	4.333	99.371	7.386	9.137	10.491	12.610	14.446	16.808	18.426	10.029	38	76,42%
TOTAL	3.552.274	3.399.458	152.663	4.948	1.006.941	37.678	115.333	2.387.569	215.019	246.826	299.179	335.515	364.411	373.540	362.012	188.621	2.446	70,23%
Rezultate bacalaureat - A DOUA SEȘIUNE - SINTEZĂ AN - Medii și rată de promovare																		
2004	33.724	30.678	2.640	13	8.686	82	1.252	21.979	5.466	6.453	5.194	3.003	1.375	409	70	9	0	71,64%
2005	35.840	33.536	2.285	27	11.784	90	1.378	21.725	5.720	6.330	5.030	3.034	1.187	343	70	11	0	64,78%
2006	45.639	42.487	3.151	38	19.099	105	1.529	23.350	5.881	6.619	5.623	3.298	1.407	411	103	8	0	54,96%
2007	45.119	41.855	3.263	80	13.376	88	1.418	28.399	6.726	7.701	7.040	4.311	1.898	597	113	13	0	67,85%
2008	59.120	54.355	4.765	229	22.091	71	1.191	32.035	5.716	7.783	8.223	6.005	3.016	1.052	225	15	0	58,94%
2009	51.606	48.263	3.343	149	13.052	73	1.106	35.062	6.124	8.429	9.194	6.639	3.326	1.110	222	18	0	72,65%
2010	73.334	66.365	6.969	148	43.039	3.011	9.932	23.178	12.490	6.343	2.822	1.035	374	95	18	1	0	34,93%
2011	110.708	91.090	19.618	410	72.079	2.452	8.377	18.601	10.463	4.848	2.143	784	291	62	8	2	0	20,42%
2012	99.442	85.147	14.295	239	63.205	2.587	9.160	21.703	12.083	5.800	2.459	952	304	75	24	6	0	25,49%
2013	88.090	72.476	15.614	317	56.567	3.514	10.981	15.592	9.743	3.668	1.416	537	165	42	16	5	0	21,51%
2014	63.391	52.400	10.991	248	39.694	2.846	6.281	12.458	7.751	3.061	1.089	370	125	50	8	4	0	23,77%
2015	55.126	44.770	10.356	154	33.122	2.070	5.432	11.494	6.727	2.996	1.127	435	146	50	11	2	0	25,67%
2016	42.297	34.579	7.718	92	25.589	1.827	4.643	8.898	5.074	2.423	902	323	121	39	13	3	0	25,73%
2017	39.451	29.856	9.595	110	21.282	1.515	4.093	8.464	5.111	2.115	814	258	105	43	15	3	0	28,35%
2018	45.120	35.645	9.475	119	24.936	1.809	4.767	10.590	6.186	2.736	1.118	350	151	38	6	5	0	29,71%
2019	43.528	34.804	8.724	70	23.126	1.872	4.738	11.608	6.801	3.037	1.136	431	148	33	20	2	0	33,35%
2020	42.747	34.463	8.284	171	22.550	1.438	3.928	11.742	6.325	3.204	1.374	561	204	55	18	0	1	34,07%
2021	38.949	32.043	6.906	77	21.435	1.454	3.991	10.531	5.685	2.855	1.169	518	206	73	20	5	0	32,87%
2022	34.823	28.503	6.320	112	18.299	1.680	4.386	10.092	5.946	2.559	955	389	155	61	19	8	0	35,41%
2023	33.974	28.561	5.413	67	19.210	1.207	3.895	9.284	5.714	2.301	808	305	105	33	16	2	0	32,51%
2024	0	0	0	0	0	0	0	0	0	0	0	0	0	0	0	0	0	N/A
TOTAL	1.082.028	921.876	159.725	2.870	572.221	29.791	92.478	346.785	141.732	91.261	59.636	33.538	14.809	4.671	1.015	122	1	37,62%

* Pentru 2024 datele sunt înainte de contestații

Rezultate bacalaureat - SINTEZĂ AN - Medii și rată de rată de promovare (promoții curente)																		
An	Candidați înscriși	Candidați prezenți	Candidați neprezenți	Candidați eliminați din examen	Candidați respinși total	Candidați respinși cu media 5-5.49	Candidați respinși cu media 5,5-5.98	Candidați reușiți	Candidați cu media 6-6,49	Candidați cu media 6,5-6,99	Candidați cu media 7-7,49	Candidați cu media 7,5-7,99	Candidați cu media 8-8,49	Candidați cu media 8,5-8,99	Candidați cu media 9-9,49	Candidați cu media 9,5-9,99	Candidați cu media 10	Rată de promovare
Rezultate bacalaureat - PRIMA SESIUNE - SINTEZĂ AN - Medii și rată de promovare (promoții curente)																		
2004	164.380	160.922	3.439	62	22.595	19	627	138.265	4.467	11.215	17.777	22.089	24.238	24.558	22.869	10.960	92	85,92%
2005	170.572	168.232	2.324	96	23.513	47	654	144.623	4.138	10.728	17.671	22.724	25.203	26.218	25.187	12.680	74	85,97%
2006	178.635	175.968	2.648	86	30.771	43	768	145.111	4.495	11.570	19.130	23.178	25.017	24.865	23.336	13.443	77	82,46%
2007	180.071	177.496	2.568	185	27.138	39	569	150.173	3.558	9.911	17.179	22.935	26.265	27.720	27.934	14.620	51	84,61%
2008	209.493	206.015	3.478	239	39.538	25	460	166.238	3.158	9.263	17.328	24.500	29.844	32.560	32.416	17.078	91	80,69%
2009	192.438	189.179	3.259	268	30.119	23	286	158.792	2.405	8.335	17.116	24.198	27.853	30.095	30.499	18.168	123	83,94%
2010	195.435	190.873	4.562	209	53.573	2.759	9.907	137.091	17.379	18.970	20.729	20.755	19.934	18.164	14.512	6.510	138	71,82%
2011	182.778	176.708	6.070	768	86.911	2.909	8.877	89.029	12.915	13.446	14.232	13.569	12.793	10.915	8.017	3.075	67	50,38%
2012	155.266	146.559	8.707	239	70.807	1.659	5.563	75.513	9.206	10.427	11.510	11.423	11.098	10.018	8.239	3.525	67	51,52%
2013	148.330	138.161	10.169	192	50.769	1.978	6.477	87.200	9.690	10.891	12.264	12.675	12.982	12.320	10.856	5.396	126	63,11%
2014	129.759	122.557	7.202	164	37.771	1.505	3.642	84.622	8.675	10.398	12.025	12.413	12.949	12.332	10.618	5.104	108	69,05%
2015	143.895	137.454	6.441	384	35.104	1.443	3.649	101.966	9.030	11.279	13.467	14.708	15.476	15.996	14.890	7.039	81	74,18%
2016	114.962	109.960	5.002	100	26.769	1.188	3.037	83.091	7.201	9.153	10.584	11.536	12.500	12.782	12.728	6.529	78	75,56%
2017	115.942	111.539	4.403	98	23.128	841	2.316	88.313	6.609	8.296	10.541	12.175	13.856	14.509	14.444	7.757	126	79,18%
2018	118.807	111.289	7.518	75	28.069	1.080	2.813	83.145	7.193	8.715	10.593	11.465	12.766	12.811	12.873	6.597	132	74,71%
2019	116.315	112.394	3.921	42	27.519	1.236	2.918	84.833	7.667	8.520	10.337	10.904	12.361	13.177	13.694	7.949	224	75,48%
2020	123.821	120.725	3.096	91	32.683	960	2.390	87.951	6.234	7.527	9.324	10.874	13.201	14.634	16.041	9.809	307	72,85%
2021	114.137	110.359	3.778	49	26.750	869	2.552	83.560	6.817	8.201	9.895	10.882	12.447	13.685	14.278	7.209	146	75,72%
2022	111.327	108.452	2.875	52	21.596	966	2.652	86.804	7.053	8.296	9.974	10.651	12.361	13.690	15.350	9.207	222	80,04%
2023	113.888	111.253	2.635	27	21.671	1.126	3.141	89.555	8.116	9.258	10.887	11.967	14.011	14.823	14.551	5.866	76	80,50%
2024	119.042	116.689	2.353	48	21.529	390	2.101	95.112	4.911	7.930	10.142	12.484	14.382	16.782	18.419	10.024	38	81,51%
TOTAL	3.099.293	3.002.784	96.448	3.474	738.323	21.105	65.399	2.260.987	150.917	212.329	282.705	328.105	361.537	372.654	361.751	188.545	2.444	75,30%
Rezultate bacalaureat - A DOUA SESIUNE - SINTEZĂ AN - Medii și rată de promovare (promoții curente)																		
2004	25.848	23.676	1.919	12	6.264	36	774	17.400	3.788	5.012	4.367	2.601	1.214	349	61	8	0	73,49%
2005	26.544	25.007	1.523	20	8.507	57	836	16.480	3.803	4.802	3.954	2.504	1.042	300	64	11	0	65,90%
2006	33.281	31.335	1.945	25	13.297	63	897	18.013	3.783	5.079	4.600	2.837	1.236	377	93	8	0	57,49%
2007	29.790	28.022	1.768	45	8.310	44	716	19.667	3.682	5.274	5.286	3.364	1.486	482	82	11	0	70,18%
2008	45.882	42.863	3.019	173	17.056	36	661	25.634	3.467	5.974	6.942	5.269	2.764	993	210	15	0	59,80%
2009	37.167	35.223	1.944	101	8.913	35	502	26.209	3.364	6.009	7.202	5.536	2.900	971	209	18	0	74,41%
2010	60.426	55.501	4.925	122	35.375	2.349	8.108	20.004	10.590	5.554	2.517	918	321	85	18	1	0	36,04%
2011	88.667	72.946	15.721	326	56.857	1.802	6.232	15.763	8.492	4.259	1.954	722	270	57	8	1	0	21,61%
2012	71.550	60.902	10.648	153	44.995	1.663	5.656	15.754	8.076	4.458	2.033	829	267	67	19	5	0	25,87%
2013	61.357	49.785	11.572	182	38.710	2.198	6.719	10.893	6.390	2.708	1.127	466	151	33	13	5	0	21,88%
2014	42.073	34.569	7.504	134	25.623	1.599	3.576	8.812	5.008	2.363	931	339	117	44	7	3	0	25,49%
2015	38.061	31.111	6.950	82	22.437	1.173	3.170	8.592	4.587	2.414	999	400	135	46	9	2	0	27,62%
2016	27.853	23.084	4.769	40	16.443	1.058	2.657	6.601	3.528	1.894	755	287	99	29	7	2	0	28,60%
2017	24.687	19.191	5.496	51	13.220	799	2.196	5.920	3.274	1.596	680	228	90	36	13	3	0	30,85%
2018	28.499	23.472	5.027	46	15.662	1.009	2.706	7.764	4.204	2.114	968	306	130	32	5	5	0	33,08%
2019	28.720	23.531	5.189	33	14.824	1.089	2.739	8.674	4.720	2.386	1.001	383	135	29	18	2	0	36,86%
2020	24.917	20.714	4.203	46	13.125	730	1.952	7.543	3.632	2.170	1.060	450	175	43	12	0	1	36,41%
2021	24.990	21.077	3.913	33	13.685	775	2.225	7.359	3.710	2.096	897	422	158	53	19	4	0	34,91%
2022	22.585	18.798	3.787	37	11.781	951	2.605	6.980	3.989	1.805	702	284	123	52	18	7	0	37,13%
2023	22.613	19.549	3.064	24	12.869	676	2.223	6.656	3.950	1.730	615	232	90	23	14	2	0	34,05%
2024	0	0	0	0	0	0	0	0	0	0	0	0	0	0	0	0	0	N/A
TOTAL	765.510	660.356	104.886	1.685	397.953	18.142	57.150	260.718	96.037	69.697	48.590	28.377	12.903	4.101	899	113	1	39,48%

* Pentru 2024 datele sunt înainte de contestații

Rezultate bacalaureat - SINTEZĂ AN - Medii și rată de promovare pe filieră 1/2																			
An	Filieră	Candidați înscriși	Candidați prezenți	Candidați neprezenți	Candidați eliminați din examen	Candidați respinși total	Candidați respinși cu media 5-5,49	Candidați respinși cu media 5,5-5,98	Candidați reușiți	Candidați cu media 6-6,49	Candidați cu media 6,5-6,99	Candidați cu media 7-7,49	Candidați cu media 7,5-7,99	Candidați cu media 8-8,49	Candidați cu media 8,5-8,99	Candidați cu media 9-9,49	Candidați cu media 9,5-9,99	Candidați cu media 10	Rată de promovare
Rezultate bacalaureat - PRIMA SESIUNE - SINTEZĂ AN - Medii și rată de promovare																			
2004	Tehnologică	77.270	74.695	2.557	36	18.677	41	759	55.982	4.190	8.606	11.378	11.711	9.660	6.540	3.246	650	1	74,95%
2005	Tehnologică	78.533	76.657	1.862	46	17.544	50	695	59.067	3.994	8.304	11.500	12.309	10.248	7.411	4.257	1.041	3	77,05%
2006	Tehnologică	85.751	83.248	2.482	52	24.629	49	918	58.567	4.673	9.332	12.682	12.248	9.565	6.211	3.122	732	2	70,35%
2007	Tehnologică	91.481	88.858	2.570	92	23.592	55	976	65.174	4.740	9.024	12.385	12.985	11.310	8.432	5.238	1.059	1	73,35%
2008	Tehnologică	116.999	113.544	3.455	160	35.817	52	764	77.567	4.027	8.212	13.450	16.058	15.362	12.129	6.931	1.396	2	68,31%
2009	Tehnologică	109.403	105.996	3.407	198	28.531	47	789	77.267	4.053	8.536	14.190	16.495	14.615	11.076	6.501	1.798	3	72,90%
2010	Tehnologică	110.878	105.499	5.379	159	48.835	2.837	9.182	56.505	13.129	12.360	11.105	8.494	5.770	3.570	1.683	392	2	53,56%
2011	Tehnologică	113.684	107.068	6.616	677	82.482	2.689	7.450	23.909	7.585	5.574	4.344	2.968	1.924	1.030	403	79	2	22,33%
2012	Tehnologică	104.863	94.003	10.860	224	74.589	1.693	5.406	19.190	5.996	4.269	3.267	2.351	1.718	1.023	482	84	0	20,41%
2013	Tehnologică	95.690	84.528	11.162	204	54.785	2.178	6.992	29.539	8.039	6.095	4.841	3.726	2.966	2.127	1.348	393	4	34,95%
2014	Tehnologică	70.039	61.999	8.040	167	37.846	1.636	3.816	23.986	5.623	4.337	3.803	3.303	2.822	2.309	1.376	411	2	38,69%
2015	Tehnologică	67.299	60.333	6.966	334	31.621	1.431	3.408	28.378	5.551	4.854	4.359	4.164	3.638	3.080	2.109	616	7	47,04%
2016	Tehnologică	50.347	44.757	5.590	107	24.848	1.112	2.941	19.802	4.243	3.644	3.218	2.904	2.358	1.849	1.250	334	2	44,24%
2017	Tehnologică	46.455	41.565	4.890	91	20.616	789	2.294	20.858	4.209	3.659	3.419	3.291	2.846	2.051	1.130	251	2	50,18%
2018	Tehnologică	47.665	38.295	9.370	67	21.894	754	1.951	16.334	3.526	3.217	2.940	2.549	2.037	1.247	685	131	2	42,65%
2019	Tehnologică	45.202	40.379	4.823	48	23.413	1.005	2.285	16.918	4.047	3.164	2.944	2.443	1.968	1.428	778	144	2	41,90%
2020	Tehnologică	58.865	53.360	5.505	178	32.093	1.105	2.731	21.089	4.937	3.811	3.222	2.991	2.669	2.078	1.130	248	3	39,52%
2021	Tehnologică	44.785	40.115	4.670	95	21.504	871	2.373	18.516	4.158	3.384	2.923	2.499	2.298	1.861	1.111	280	2	46,16%
2022	Tehnologică	39.716	36.371	3.345	66	16.834	831	2.204	19.471	4.101	3.495	3.375	2.964	2.496	1.784	1.001	250	5	53,53%
2023	Tehnologică	41.398	37.877	3.521	38	17.320	937	2.481	20.519	4.451	3.773	3.539	3.156	2.690	1.897	877	136	0	54,17%
2024	Tehnologică	43.484	40.658	2.826	54	17.417	506	2.273	23.187	3.469	3.850	3.760	3.647	3.259	2.738	1.955	509	0	57,03%
2004	Teoretică	85.446	83.561	1.881	32	6.706	25	432	76.823	1.798	3.825	6.359	9.226	12.624	15.807	17.615	9.484	85	91,94%
2005	Teoretică	88.717	87.270	1.422	51	8.332	26	369	78.887	1.562	3.424	6.114	9.287	12.854	16.201	18.622	10.755	68	90,39%
2006	Teoretică	92.265	90.795	1.469	41	10.376	38	443	80.378	1.779	3.414	6.511	9.625	13.144	15.979	18.087	11.768	71	88,53%
2007	Teoretică	93.949	92.293	1.643	87	9.677	26	420	82.529	1.745	3.211	5.632	9.129	12.875	16.740	20.449	12.698	50	89,42%
2008	Teoretică	94.837	93.271	1.565	96	10.766	20	310	82.409	1.324	2.451	4.332	7.571	12.276	17.382	22.566	14.421	86	88,35%
2009	Teoretică	92.357	90.905	1.452	106	9.018	15	228	81.781	1.147	2.569	4.801	7.708	11.721	16.634	21.670	15.410	121	89,96%
2010	Teoretică	88.944	86.877	2.067	74	12.608	660	2.376	74.195	5.041	6.397	8.513	10.671	12.413	13.133	12.029	5.868	130	85,40%
2011	Teoretică	89.190	87.224	1.966	193	24.865	1.200	4.232	62.166	6.658	7.610	8.996	9.604	9.932	9.201	7.205	2.897	63	71,27%
2012	Teoretică	84.405	82.286	2.119	128	25.567	1.169	4.042	56.591	6.313	6.934	7.761	8.235	8.458	8.216	7.283	3.324	67	68,77%
2013	Teoretică	81.209	79.285	1.924	97	17.627	1.214	4.405	61.561	6.490	6.870	7.789	8.429	9.154	9.301	8.738	4.672	118	77,65%
2014	Teoretică	79.112	77.153	1.959	86	17.528	1.223	3.052	59.539	6.015	6.536	7.520	8.148	9.075	9.129	8.547	4.464	105	77,17%
2015	Teoretică	88.097	86.176	1.921	165	15.470	999	2.781	70.541	5.900	6.633	8.085	9.325	10.570	11.798	11.994	6.164	72	81,86%
2016	Teoretică	75.669	73.740	1.929	70	13.073	854	2.452	60.597	4.905	5.540	6.452	7.592	9.105	10.113	10.816	6.002	72	82,18%
2017	Teoretică	77.252	75.531	1.721	73	11.116	709	2.012	64.342	4.529	4.889	6.316	7.767	9.841	11.337	12.408	7.133	122	85,19%
2018	Teoretică	76.320	73.236	3.084	42	12.246	700	1.891	60.948	4.310	5.060	6.545	7.659	9.437	10.387	11.270	6.155	125	83,22%
2019	Teoretică	77.783	76.139	1.644	27	12.514	872	2.257	63.598	5.154	5.170	6.501	7.477	9.265	10.580	11.902	7.335	214	83,53%
2020	Teoretică	81.839	79.965	1.874	71	15.766	831	2.073	64.128	4.387	4.537	5.503	6.837	9.146	11.090	13.414	8.919	295	80,20%
2021	Teoretică	75.853	74.258	1.595	34	13.024	605	1.948	61.200	4.433	4.925	6.224	7.328	8.989	10.684	12.042	6.440	135	82,42%
2022	Teoretică	73.596	72.368	1.228	27	9.652	589	1.806	62.689	4.295	4.753	5.797	6.736	8.649	10.788	13.116	8.348	207	86,63%
2023	Teoretică	74.776	73.470	1.306	23	10.246	782	2.160	63.201	4.835	5.158	6.307	7.633	9.957	11.515	12.407	5.314	75	86,02%
2024	Teoretică	76.376	75.177	1.199	42	9.307	281	1.439	65.828	2.845	4.012	5.364	7.449	9.672	12.523	15.018	8.910	35	87,56%
2004	Vocațională	11.071	10.938	133	3	613	0	9	10.322	96	438	988	1.607	2.099	2.240	2.020	828	6	94,37%
2005	Vocațională	12.626	12.551	74	4	1.063	0	9	11.484	94	448	1.028	1.717	2.325	2.662	2.320	887	3	91,50%
2006	Vocațională	13.353	13.252	100	9	1.461	1	5	11.782	105	453	1.100	1.833	2.497	2.711	2.134	945	4	88,91%
2007	Vocațională	13.535	13.439	95	22	1.396	0	11	12.021	134	478	1.178	1.837	2.535	2.697	2.294	868	0	89,45%
2008	Vocațională	14.041	13.945	96	12	1.061	0	4	12.872	67	347	875	1.652	2.548	3.166	2.949	1.265	3	92,31%
2009	Vocațională	11.629	11.554	75	15	766	1	7	10.773	63	241	783	1.516	2.220	2.616	2.370	963	1	93,24%
2010	Vocațională	10.267	10.182	85	11	504	46	217	9.667	692	1.087	1.594	1.847	1.851	1.494	821	275	6	94,94%
2011	Vocațională	9.889	9.811	78	25	2.530	245	873	7.256	1.318	1.328	1.296	1.148	963	692	410	99	2	73,96%
2012	Vocațională	10.919	10.703	216	21	3.414	292	1.024	7.268	1.408	1.239	1.198	1.044	993	788	480	118	0	67,91%
2013	Vocațională	11.943	11.700	243	19	3.721	306	1.045	7.960	1.399	1.243	1.147	1.091	1.025	938	781	332	4	68,03%
2014	Vocațională	12.531	12.162	369	22	3.894	315	858	8.246	1.498	1.377	1.279	1.123	1.099	914	712	243	1	67,80%
2015	Vocațională	13.543	13.208	335	20	3.757	426	937	9.431	1.643	1.481	1.482	1.333	1.306	1.132	792	260	2	71,40%
2016	Vocațională	11.322	10.898	424	14	3.116	304	762	7.768	1.340	1.280	1.239	1.142	1.068	832	669	194	4	71,28%
2017	Vocațională	11.806	11.414	392	13	2.959	261	690	8.442	1.285	1.133	1.180	1.223	1.201	1.133	911	374	2	73,96%
2018	Vocațională	12.879	12.089	790	8	3.200	299	694	8.881	1.303	1.256	1.282	1.313	1.308	1.182	920	312	5	73,46%
2019	Vocațională	13.106	12.650	456	9	3.941	312	720	8.700	1.376	1.249	1.193	1.060	1.148	1.181	1.015	470	8	68,77%
2020	Vocațională	14.946	14.604	342	18	4.333	390	870	10.253	1.559	1.188	1.174	1.226	1.454	1.489	1.507	647	9	70,21%
2021	Vocațională	13.026	12.628	398	17	3.736	255	647	8.875	1.350	1.188	1.150	1.195	1.205	1.157	1.132	489	9	70,28%
2022	Vocațională	13.141	12.734	407	12	3.550	264	709	9.172	1.368	1.247	1.210	1.092	1.263	1.132	1.241	609	10	72,03%
2023	Vocațională																		

Rezultate bacalaureat - SINTEZĂ AN - Medii și rată de promovare pe filieră 2/2																			
An	Filieră	Candidați înscriși	Candidați prezenți	Candidați neprezenți	Candidați eliminați din examen	Candidați respinși total	Candidați respinși cu media 5-5,49	Candidați respinși cu media 5,5-5,98	Candidați reușiți	Candidați cu media 6-6,49	Candidați cu media 6,5-6,99	Candidați cu media 7-7,49	Candidați cu media 7,5-7,99	Candidați cu media 8-8,49	Candidați cu media 8,5-8,99	Candidați cu media 9-9,49	Candidați cu media 9,5-9,99	Candidați cu media 10	Promovab.
Rezultate bacalaureat - A DOUA SESIUNE - SINTEZĂ AN - Medii și rată de promovare																			
2004	Tehnologică	23.577	21.524	1.713	8	6.385	57	846	15.131	3.891	4.631	3.668	1.944	785	195	16	1	0	70,30%
2005	Tehnologică	23.622	22.121	1.489	15	8.560	56	914	13.546	3.921	4.307	3.151	1.610	467	78	12	0	0	61,24%
2006	Tehnologică	30.642	28.553	2.089	21	13.791	64	993	14.741	4.076	4.559	3.567	1.807	577	134	21	0	0	51,63%
2007	Tehnologică	30.485	28.412	2.073	55	9.524	65	993	18.833	4.838	5.448	4.719	2.567	973	246	39	3	0	66,29%
2008	Tehnologică	44.014	40.499	3.515	176	17.343	54	855	22.980	4.263	6.034	6.080	4.224	1.800	494	85	0	0	56,74%
2009	Tehnologică	38.422	35.968	2.454	99	10.513	51	823	25.356	4.721	6.548	6.876	4.571	2.020	538	79	3	0	70,50%
2010	Tehnologică	57.003	51.493	5.510	108	34.869	2.472	7.923	16.516	9.360	4.479	1.851	617	176	30	3	0	0	32,07%
2011	Tehnologică	82.585	66.576	16.009	305	55.614	1.638	5.297	10.657	6.281	2.695	1.135	376	141	26	2	1	0	16,01%
2012	Tehnologică	70.103	58.454	11.649	168	46.382	1.482	5.284	11.904	6.915	3.114	1.244	463	135	24	8	1	0	20,36%
2013	Tehnologică	63.471	50.815	12.656	242	41.699	2.203	6.602	8.874	5.722	2.039	755	261	73	17	5	2	0	17,46%
2014	Tehnologică	40.296	32.288	8.008	181	25.837	1.607	3.369	6.270	3.900	1.518	564	202	67	16	2	1	0	19,42%
2015	Tehnologică	34.001	26.698	7.303	99	21.133	1.090	2.848	5.466	3.306	1.380	521	193	54	10	2	0	0	20,47%
2016	Tehnologică	24.881	19.605	5.276	63	15.095	918	2.368	4.447	2.572	1.248	430	125	55	13	4	0	0	22,68%
2017	Tehnologică	22.850	16.487	6.363	63	12.266	746	1.972	4.158	2.551	1.048	390	109	42	14	4	0	0	25,22%
2018	Tehnologică	25.885	19.672	6.213	74	14.446	937	2.415	5.152	3.163	1.283	502	143	47	11	2	1	0	26,19%
2019	Tehnologică	25.342	19.631	5.711	41	13.712	932	2.335	5.878	3.482	1.554	572	202	55	11	2	0	0	29,94%
2020	Tehnologică	25.028	19.481	5.547	114	13.795	710	1.952	5.572	3.160	1.543	588	211	56	12	2	0	0	28,60%
2021	Tehnologică	21.813	17.338	4.475	54	12.607	775	1.988	4.677	2.697	1.230	480	185	64	20	1	0	0	26,98%
2022	Tehnologică	19.681	15.664	4.017	73	10.685	898	2.262	4.906	2.992	1.179	455	198	58	20	3	1	0	31,32%
2023	Tehnologică	18.812	15.402	3.410	40	11.050	642	2.038	4.312	2.763	1.019	350	133	35	8	4	0	0	28,00%
2024	Tehnologică	0	0	0	0	0	0	0	0	0	0	0	0	0	0	0	0	0	N/A
2004	Teoretică	9.233	8.331	848	5	2.190	23	399	6.136	1.511	1.654	1.327	911	509	175	43	6	0	73,65%
2005	Teoretică	10.865	10.121	738	10	2.982	34	456	7.129	1.712	1.797	1.567	1.177	599	220	47	10	0	70,44%
2006	Teoretică	13.283	12.301	981	13	4.948	41	529	7.340	1.721	1.850	1.701	1.179	620	204	63	2	0	59,67%
2007	Teoretică	12.948	11.842	1.105	21	3.580	23	412	8.241	1.785	1.990	1.933	1.424	748	301	53	7	0	69,59%
2008	Teoretică	13.661	12.506	1.155	47	4.430	17	329	8.029	1.379	1.564	1.873	1.551	1.044	484	120	14	0	64,20%
2009	Teoretică	12.126	11.294	832	49	2.421	22	279	8.824	1.346	1.738	2.110	1.839	1.149	502	128	12	0	78,13%
2010	Teoretică	15.604	14.204	1.400	39	7.952	521	1.919	6.213	2.928	1.739	901	388	182	59	15	1	0	43,74%
2011	Teoretică	25.446	22.013	3.433	99	15.180	679	2.542	6.734	3.468	1.842	886	369	132	33	3	1	0	30,59%
2012	Teoretică	25.399	23.095	2.304	60	14.800	822	3.006	8.235	4.218	2.296	1.068	440	150	47	12	4	0	35,66%
2013	Teoretică	20.275	17.753	2.522	62	12.232	975	3.320	5.459	3.216	1.337	564	232	80	18	9	3	0	30,75%
2014	Teoretică	18.796	16.317	2.479	55	11.345	923	2.272	4.917	3.007	1.243	444	139	47	28	6	3	0	30,13%
2015	Teoretică	16.842	14.396	2.446	44	9.483	699	1.900	4.869	2.700	1.326	506	214	78	36	7	2	0	33,82%
2016	Teoretică	13.890	11.946	1.944	25	8.310	657	1.733	3.611	1.970	964	412	168	62	26	6	3	0	30,23%
2017	Teoretică	12.821	10.315	2.506	34	6.979	553	1.614	3.302	1.906	814	359	128	58	25	10	2	0	32,01%
2018	Teoretică	15.023	12.468	2.555	33	8.193	600	1.705	4.242	2.260	1.172	513	180	87	24	3	0	0	34,02%
2019	Teoretică	13.759	11.477	2.282	20	7.212	648	1.747	4.245	2.444	1.094	430	169	76	17	14	1	0	36,99%
2020	Teoretică	13.878	11.708	2.170	43	6.896	494	1.423	4.769	2.348	1.279	661	303	130	34	13	0	1	40,73%
2021	Teoretică	13.314	11.422	1.892	15	6.789	495	1.465	4.618	2.304	1.268	575	285	119	44	18	5	0	40,43%
2022	Teoretică	11.170	9.472	1.698	30	5.551	518	1.503	3.891	2.183	1.040	400	135	81	35	12	5	0	41,08%
2023	Teoretică	11.098	9.581	1.517	22	5.929	385	1.340	3.630	2.097	943	357	142	56	22	11	2	0	37,89%
2024	Teoretică	0	0	0	0	0	0	0	0	0	0	0	0	0	0	0	0	0	N/A
2004	Vocațională	914	823	79	0	111	2	7	712	64	168	199	148	81	39	11	2	0	86,51%
2005	Vocațională	1.353	1.294	58	2	242	0	8	1.050	87	226	312	247	121	45	11	1	0	81,14%
2006	Vocațională	1.714	1.633	81	4	360	0	7	1.269	84	210	355	312	210	73	19	6	0	77,71%
2007	Vocațională	1.686	1.601	85	4	272	0	13	1.325	103	263	388	320	177	50	21	3	0	82,76%
2008	Vocațională	1.445	1.350	95	6	318	0	7	1.026	74	185	270	230	172	74	20	1	0	76,00%
2009	Vocațională	1.058	1.001	57	1	118	0	4	882	57	143	208	229	157	70	15	3	0	88,11%
2010	Vocațională	727	668	59	1	218	18	90	449	202	125	70	30	16	6	0	0	0	67,22%
2011	Vocațională	2.677	2.501	176	6	1.285	135	538	1.210	714	311	122	39	18	3	3	0	0	48,38%
2012	Vocațională	3.940	3.598	342	11	2.023	283	870	1.564	950	390	147	49	19	4	4	1	0	43,47%
2013	Vocațională	4.344	3.908	436	13	2.636	336	1.059	1.259	805	292	97	44	12	7	2	0	0	32,22%
2014	Vocațională	4.299	3.795	504	12	2.512	316	640	1.271	844	300	81	29	11	6	0	0	0	33,49%
2015	Vocațională	4.283	3.676	607	11	2.506	281	684	1.159	721	290	100	28	14	4	2	0	0	31,53%
2016	Vocațională	3.526	3.028	498	4	2.184	252	542	840	532	211	60	30	4	0	3	0	0	27,74%
2017	Vocațională	3.780	3.054	726	13	2.037	216	507	1.004	654	253	65	21	5	4	1	1	0	32,87%
2018	Vocațională	4.212	3.505	707	12	2.297	272	647	1.196	763	281	103	27	17	3	1	1	0	34,12%
2019	Vocațională	4.427	3.696	731	9	2.202	292	656	1.485	875	389	134	60	17	5	4	1	0	40,18%
2020	Vocațională	3.841	3.274	567	14	1.859	234	553	1.401	817	382	125	47	18	9	3	0	0	42,79%
2021	Vocațională	3.822	3.283	539	8	2.039	184	538	1.236	684	357	114	48	23	9	1	0	0	37,65%
2022	Vocațională	3.972	3.367	605	9	2.063	264	621	1.295	771	340	100	56	16	6	4	2	0	38,46%
2023	Vocațională	4.064	3.578	486	5	2.231	180	517	1.342	854	339	101	30	14	3	1	0	0	37,51%
2024	Vocațională	0	0	0	0	0	0	0	0	0	0	0	0	0	0	0	0	0	N/A
TOTAL	Tehnologică	722.513	606.681	115.480	1.999	395.306	17.397	54.077	209.376	84.574	56.856	37.898	20.141	7.680	1.917	296	14	0	34,51%
TOTAL	Teoretică	299.431	262.562	36.807	726	147.402	9.129	29.893	114.434	46.503	28.950	18.587	11.373	6.007	2.334	593	86	1	43,58%
TOTAL	Vocațională	60.084	52.633	7.438	145	29.513	3.265	8.508	22.975	10.655	5.455	3.151	2.024	1.122	420	126	22	0	43,65% </

Rezultate bacalaureat - SINTEZĂ AN - Medii și rată de promovare pe sex																			
An	Sex	Candidați înscriși	Candidați prezenți	Candidați neprezenți	Candidați eliminați din examen	Candidați respinși total	Candidați respinși cu media 5-5.49	Candidați respinși cu media 5,5-5.98	Candidați reușiți	Candidați cu media 6-6,49	Candidați cu media 6,5-6,99	Candidați cu media 7-7,49	Candidați cu media 7,5-7,99	Candidați cu media 8-8,49	Candidați cu media 8,5-8,99	Candidați cu media 9-9,49	Candidați cu media 9,5-9,99	Candidați cu media 10	Rată de promovare
Rezultate bacalaureat - PRIMA SESIUNE - SINTEZĂ AN - Medii și rată de promovare																			
2004	M	80.815	78.136	2.666	37	15.170	39	671	62.929	3.556	7.365	9.962	11.058	10.850	9.770	7.594	2.760	14	80,54%
2005	M	81.793	79.769	2.006	57	16.203	35	551	63.509	3.066	6.381	9.384	11.206	11.241	10.413	8.559	3.240	19	79,62%
2006	M	89.251	86.745	2.486	54	22.089	50	760	64.602	3.684	7.103	10.300	11.284	11.086	9.775	7.955	3.405	10	74,47%
2007	M	94.767	91.989	2.727	115	20.733	47	827	71.141	3.962	7.295	10.367	12.108	12.272	11.361	9.729	4.033	14	77,34%
2008	M	109.778	106.475	3.302	164	27.643	30	616	78.668	3.227	6.457	10.402	13.199	14.586	14.081	11.825	4.866	25	73,88%
2009	M	104.874	101.762	3.112	202	23.272	30	554	78.288	3.113	6.644	11.412	14.148	14.068	13.404	10.827	4.649	23	76,93%
2010	M	104.364	99.536	4.828	140	38.096	2.360	7.544	61.300	11.149	10.877	10.702	9.452	7.895	6.047	3.823	1.327	28	61,59%
2011	M	106.005	100.287	5.718	549	62.922	2.422	7.251	36.816	8.244	6.963	6.363	5.316	4.253	3.176	1.882	607	12	36,71%
2012	M	97.501	88.952	8.549	259	56.263	1.814	5.892	32.430	7.433	6.006	5.241	4.355	3.717	2.953	2.015	698	12	36,46%
2013	M	91.135	82.903	8.232	225	42.159	2.036	6.811	40.519	8.431	7.032	6.292	5.527	5.017	4.086	2.988	1.128	18	48,88%
2014	M	76.924	70.560	6.364	200	33.019	1.649	4.156	37.341	6.811	6.066	5.706	5.280	4.999	4.168	3.038	1.256	17	52,92%
2015	M	78.618	73.106	5.512	324	27.809	1.556	4.016	44.973	6.890	6.435	6.460	6.432	6.219	5.820	4.802	1.898	17	61,52%
2016	M	64.892	60.073	4.819	153	22.408	1.243	3.336	37.512	5.643	5.249	5.300	5.303	5.268	4.876	4.154	1.706	13	62,44%
2017	M	63.064	58.926	4.138	130	19.200	874	2.745	39.596	5.347	4.953	5.295	5.698	5.984	5.488	4.764	2.042	25	67,20%
2018	M	63.772	56.100	7.672	96	20.030	980	2.542	35.974	5.048	4.898	5.175	5.197	5.235	4.656	4.015	1.728	22	64,12%
2019	M	63.422	59.372	4.050	65	21.583	1.276	3.032	37.724	5.849	4.867	5.063	4.916	5.057	4.989	4.539	2.389	55	63,54%
2020	M	75.656	70.802	4.854	206	28.849	1.428	3.304	41.747	6.324	5.283	5.121	5.408	5.750	5.750	5.324	2.722	65	58,96%
2021	M	62.938	59.118	3.820	114	20.715	1.006	2.922	38.289	5.736	5.073	5.033	4.941	5.293	5.343	4.814	2.020	36	64,77%
2022	M	58.714	55.918	2.796	80	16.020	923	2.594	39.818	5.403	4.947	5.282	5.157	5.385	5.561	5.455	2.576	52	71,21%
2023	M	61.110	58.244	2.866	56	17.154	1.092	3.060	41.034	6.013	5.546	5.700	5.710	5.984	5.763	4.752	1.548	18	70,45%
2024	M	62.925	60.430	2.495	80	16.780	589	2.461	43.570	4.172	4.948	5.449	6.114	6.579	6.953	6.474	2.870	11	72,10%
2004	F	92.972	91.058	1.905	34	10.826	27	529	80.198	2.528	5.504	8.763	11.486	13.533	14.817	15.287	8.202	78	88,07%
2005	F	98.083	96.709	1.352	44	10.736	41	522	85.929	2.584	5.795	9.258	12.107	14.186	15.861	16.640	9.443	55	88,85%
2006	F	102.118	100.550	1.565	48	14.377	38	606	86.125	2.873	6.096	9.993	12.422	14.120	15.126	15.388	10.040	67	85,65%
2007	F	104.198	102.601	1.581	86	13.932	34	580	88.583	2.657	5.418	8.828	11.843	14.448	16.508	18.252	10.592	37	86,34%
2008	F	116.099	114.285	1.814	104	20.001	42	462	94.180	2.191	4.553	8.255	12.082	15.600	18.596	20.621	12.216	66	82,41%
2009	F	108.515	106.693	1.822	117	15.043	33	470	91.533	2.150	4.702	8.362	11.571	14.488	16.922	19.714	13.522	102	85,79%
2010	F	105.725	103.022	2.703	104	23.851	1.183	4.231	79.067	7.713	8.967	10.510	11.560	12.139	12.150	10.710	5.208	110	76,75%
2011	F	106.758	103.816	2.942	346	46.955	1.712	5.304	56.515	7.317	7.549	8.273	8.404	8.566	7.747	6.136	2.468	55	54,44%
2012	F	102.686	98.040	4.646	114	47.307	1.340	4.580	50.619	6.284	6.436	6.985	7.275	7.452	7.074	6.230	2.828	55	51,63%
2013	F	97.707	92.610	5.097	95	33.974	1.662	5.631	58.541	7.497	7.176	7.485	7.719	8.128	8.280	7.879	4.269	108	63,21%
2014	F	84.758	80.754	4.004	75	26.249	1.525	3.570	54.430	6.325	6.184	6.896	7.294	7.997	8.184	7.597	3.862	91	67,40%
2015	F	90.321	86.611	3.710	195	23.039	1.300	3.110	63.377	6.204	6.533	7.466	8.390	9.295	10.190	10.093	5.142	64	73,17%
2016	F	72.446	69.322	3.124	38	18.629	1.027	2.819	50.655	4.845	5.215	5.609	6.335	7.263	7.918	8.581	4.824	65	73,07%
2017	F	72.449	69.584	2.865	47	15.491	885	2.251	54.046	4.676	4.728	5.620	6.583	7.904	9.033	9.685	5.716	101	77,67%
2018	F	73.092	67.520	5.572	21	17.310	773	1.994	50.189	4.091	4.635	5.592	6.324	7.547	8.160	8.860	4.870	110	74,33%
2019	F	72.669	69.796	2.873	19	18.285	913	2.230	51.492	4.728	4.716	5.575	6.064	7.324	8.200	9.156	5.560	169	73,78%
2020	F	79.994	77.127	2.867	61	23.343	898	2.370	53.723	4.559	4.253	4.778	5.646	7.519	8.907	10.727	7.092	242	69,66%
2021	F	70.726	67.883	2.843	32	17.549	725	2.046	50.302	4.205	4.424	5.264	6.081	7.199	8.359	9.471	5.189	110	74,10%
2022	F	67.739	65.555	2.184	25	14.016	761	2.125	51.514	4.361	4.548	5.100	5.635	7.023	8.143	9.903	6.631	170	78,58%
2023	F	69.412	67.108	2.304	14	14.124	912	2.386	52.970	4.916	4.817	5.516	6.389	8.075	9.077	9.802	4.320	58	78,93%
2024	F	71.489	69.611	1.878	23	13.787	368	1.872	55.801	3.214	4.189	5.042	6.496	7.867	9.855	11.952	7.159	27	80,16%
TOTAL	M	1.692.318	1.599.203	93.012	3.306	568.117	21.479	65.645	1.027.780	119.101	130.388	150.009	157.809	156.738	144.433	119.328	49.468	506	64,27%
TOTAL	F	1.859.956	1.800.255	59.651	1.642	438.824	16.199	49.688	1.359.789	95.918	116.438	149.170	177.706	207.673	229.107	242.684	139.153	1.940	75,53%
TOTAL		3.552.274	3.399.458	152.663	4.948	1.006.941	37.678	115.333	2.387.569	215.019	246.826	299.179	335.515	364.411	373.540	362.012	188.621	2.446	70,23%

Rezultate bacalaureat - A DOUA SESIUNE - SINTEZĂ AN - Medii și rată de promovare																			
2004	M	20.263	18.356	1.637	8	5.393	43	748	12.955	3.449	4.036	3.034	1.616	616	172	30	2	0	70,58%
2005	M	22.173	20.736	1.425	20	7.395	52	765	13.321	3.529	3.911	3.190	1.775	689	193	31	3	0	64,24%
2006	M	28.275	26.192	2.082	23	12.440	58	863	13.729	3.485	3.978	3.351	1.891	779	195	48	2	0	52,42%
2007	M	27.990	25.868	2.121	57	8.563	48	818	17.248	4.244	4.837	4.288	2.504	1.024	291	54	6	0	66,68%
2008	M	35.343	32.205	3.138	155	13.229	37	684	18.821	3.497	4.793	4.939	3.429	1.564	494	99	6	0	58,44%
2009	M	32.170	29.969	2.201	101	8.083	35	629	21.785	3.860	5.380	5.803	4.065	1.958	589	119	11	0	72,69%
2010	M	45.780	41.041	4.739	104	27.454	2.083	6.513	13.483	7.886	3.561	1.380	462	145	46	3	0	0	32,85%
2011	M	64.148	51.335	12.813	286	41.359	1.401	4.812	9.690	5.833	2.435	999	299	107	14	2	1	0	18,88%
2012	M	54.727	45.964	8.763	151	34.642	1.458	5.073	11.171	6.738	2.907	1.062	347	90	20	6	1	0	24,30%
2013	M	49.852	40.407	9.445	219	31.810	1.890	5.926	8.378	5.450	1.897	663	249	93	16	9	1	0	20,73%
2014	M	35.541	29.064	6.477	165	22.062	1.485	3.406	6.837	4.346	1.644	567	189	68	20	3	0	0	23,52%
2015	M	30.320	24.434	5.886	112	18.188	1.096	2.993	6.134	3.712	1.586	541	203	69	20	3	0	0	25,10%
2016	M	23.223	18.849	4.374	74	14.118	931	2.547	4.657	2.799	1.230	421	137	53	14	3	0	0	24,71%
2017	M	22.210	16.534	5.676	89	11.828	785	2.261	4.617	2.901	1.109	404	125	50	22	5	1	0	27,92%
2018	M	25.143	19.662	5.481	106	13.765	1.067	2.753	5.791	3.560	1.467	540	138	65	17	0	4	0	29,45%
2019	M	23.942	18.888	5.054	53	12.721	1.078	2.715	6.114	3.759	1.575	514	188	60	12	5	1	0	32,37%
2020	M	23.577	18.911	4.666	135	12.534	870	2.275	6.242	3.532	1.712	650	250	69	23	6	0	0	33,01%
2021	M	21.364	17.441	3.923	58	11.689	791	2.244	5.694	3.252	1.542	550	228	85	32	4	1	0	32,65%
2022	M	19.156	15.498	3.658	88	10.027	915	2.423	5.383	3.297	1.343	460	184	74	19	4	2	0	34,73%
2023	M	18.893	15.877	3.016	52	10.751	656	2.161	5.074	3.164	1.238	430	169	49	19	4	1	0	31,96%
2024	M	0	0	0	0	0	0	0	0	0	0	0	0	0	0	0	0	0	N/A
2004	F	13.461	12.322	1.003	5	3.293	39	504	9.024	2.017	2.417	2.160	1.387	759	237	40	7	0	73,23%
2005	F	13.667	12.800	860	7	4.389	38	613	8.404	2.191	2.419	1.840	1.259	498	150	39	8	0	65,66%
2006	F	17.364	16.295	1.069	15	6.659	47	666	9.621	2.396	2.641	2.272	1.407	628	216	55	6	0	59,04%
2007	F	17.129	15.987	1.142	23	4.813	40	600	11.151	2.482	2.864	2.752	1.807	874	306	59	7	0	69,75%
2008	F	23.777	22.150	1.627	74	8.862	34	507	13.214	2.219	2.990	3.284	2.576	1.452	558	126	9	0	59,66%
2009	F	19.436	18.294	1.142	48	4.969	38	477	13.277	2.264	3.049	3.391	2.574	1.368	521	103	7	0	72,58%
2010	F	27.554	25.324	2.230	44	15.585	928	3.419	9.695	4.604	2.782	1.442	573	229	49	15	1	0	38,28%
2011	F	46.560	39.755	6.805	124	30.720	1.051	3.565	8.911	4.630	2.413	1.144	485	184	48	6	1	0	22,41%
2012	F	44.715	39.183	5.532	88	28.563	1.129	4.087	10.532	5.345	2.893	1.397	605	214	55	18	5	0	26,88%
2013	F	38.238	32.069	6.169	98	24.757	1.624	5.055	7.214	4.293	1.771	753	288	72	26	7	4	0	22,50%
2014	F	27.850	23.336	4.514	83	17.632	1.361	2.875	5.621	3.405	1.417	522	181	57	30	5	4	0	24,09%
2015	F	24.806	20.336	4.470	42	14.934	974	2.439	5.360	3.015	1.410	586	232	77	30	8	2	0	26,36%
2016	F	19.074	15.730	3.344	18	11.471	896	2.096	4.241	2.275	1.193	481	186	68	25	10	3	0	26,96%
2017	F	17.241	13.322	3.919	21	9.454	730	1.832	3.847	2.210	1.006	410	133	55	21	10	2	0	28,88%
2018	F	19.977	15.983	3.994	13	11.171	742	2.014	4.799	2.626	1.269	578	212	86	21	6	1	0	30,03%
2019	F	19.586	15.916	3.670	17	10.405	794	2.023	5.494	3.042	1.462	622	243	88	21	15	1	0	34,52%
2020	F	19.170	15.552	3.618	36	10.016	568	1.653	5.500	2.793	1.492	724	311	135	32	12	0	1	35,37%
2021	F	17.585	14.602	2.983	19	9.746	663	1.747	4.837	2.433	1.313	619	290	121	41	16	4	0	33,13%
2022	F	15.667	13.005	2.662	24	8.272	765	1.963	4.709	2.649	1.216	495	205	81	42	15	6	0	36,21%
2023	F	15.081	12.684	2.397	15	8.459	551	1.734	4.210	2.550	1.063	378	136	56	14	12	1	0	33,19%
2024	F	0	0	0	0	0	0	0	0	0	0	0	0	0	0	0	0	0	N/A
TOTAL	M	624.090	527.231	96.575	2.056	328.051	16.779	52.609	197.124	82.293	52.181	33.786	18.448	7.707	2.228	438	43	0	37,39%
TOTAL	F	457.938	394.645	63.150	814	244.170	13.012	39.869	149.661	59.439	39.080	25.850	15.090	7.102	2.443	577	79	1	37,92%
TOTAL		1.082.028	921.876	159.725	2.870	572.221	29.791	92.478	346.785	141.732	91.261	59.636	33.538	14.809	4.671	1.015	122	1	37,62%

* Pentru 2024 datele sunt înainte de contestații

Rezultate bacalaureat - SINTEZĂ AN - Medii și rată de promovare pe mediul de rezidență al candidatului																			
An	Mediu candidat	Candidați înscriși	Candidați prezenți	Candidați neprezenți	Candidați eliminați din examen	Candidați respinși total	Candidați respinși cu media 5-5,49	Candidați respinși cu media 5,5-5,98	Candidați reușiți	Candidați cu media 6-6,49	Candidați cu media 6,5-6,99	Candidați cu media 7-7,49	Candidați cu media 7,5-7,99	Candidați cu media 8-8,49	Candidați cu media 8,5-8,99	Candidați cu media 9-9,49	Candidați cu media 9,5-9,99	Candidați cu media 10	Rată de promovare
Rezultate bacalaureat - PRIMA SESIUNE - SINTEZĂ AN - Medii și rată de promovare																			
2010	Urban	177.136	171.111	6.025	202	49.883	2.806	9.271	121.026	15.243	16.117	17.648	17.919	17.616	16.530	13.543	6.273	137	70,73%
2011	Urban	177.781	171.095	6.686	656	88.288	3.335	10.107	82.151	12.789	12.272	12.749	12.140	11.588	10.066	7.559	2.923	65	48,01%
2012	Urban	168.151	157.757	10.394	306	83.577	2.635	8.755	73.874	11.652	10.742	10.700	10.337	10.101	9.196	7.720	3.361	65	46,83%
2013	Urban	153.889	144.145	9.744	265	58.361	2.970	10.114	85.519	13.054	11.746	11.619	11.480	11.550	11.088	9.847	5.015	120	59,33%
2014	Urban	113.385	107.223	6.162	190	37.037	2.104	5.212	69.996	9.164	8.829	9.252	9.405	10.032	9.860	8.885	4.473	96	65,28%
2015	Urban	117.237	112.036	5.201	232	30.246	1.857	4.813	81.558	8.946	9.027	9.880	11.034	11.810	12.562	12.180	6.041	78	72,80%
2016	Urban	96.000	91.324	4.676	122	24.235	1.441	4.110	66.967	7.059	7.207	7.729	8.595	9.703	10.240	10.604	5.755	75	73,33%
2017	Urban	94.931	90.869	4.062	119	20.473	1.118	3.239	70.277	6.633	6.508	7.617	8.861	10.522	11.356	11.894	6.768	118	77,34%
2018	Urban	93.853	86.346	7.507	76	21.841	1.158	2.920	64.429	6.091	6.538	7.492	8.394	9.574	10.104	10.478	5.644	114	74,62%
2019	Urban	92.735	88.871	3.864	46	22.896	1.408	3.391	65.929	6.980	6.435	7.324	7.918	9.177	10.156	11.008	6.725	206	74,19%
2020	Urban	103.488	98.867	4.621	145	29.552	1.446	3.598	69.170	6.965	6.177	6.693	7.719	9.622	10.988	12.519	8.209	278	69,96%
2021	Urban	89.959	86.100	3.859	85	21.904	1.044	3.049	64.111	6.428	6.175	6.908	7.773	9.109	10.388	11.275	5.930	125	74,46%
2022	Urban	83.423	80.727	2.696	56	16.601	1.028	2.832	64.070	5.919	5.882	6.630	7.187	8.755	10.000	11.974	7.535	188	79,37%
2023	Urban	85.842	82.962	2.880	32	17.494	1.193	3.310	65.436	6.660	6.398	7.262	8.185	9.983	10.875	11.248	4.760	65	78,87%
2024	Urban	86.604	84.278	2.326	48	16.157	569	2.501	68.073	4.276	5.450	6.494	8.174	9.882	11.940	13.851	7.974	32	80,77%
2010	Rural	32.953	31.447	1.506	42	12.064	737	2.504	19.341	3.619	3.727	3.564	3.093	2.418	1.667	990	262	1	61,50%
2011	Rural	34.982	33.008	1.974	239	21.589	799	2.448	11.180	2.772	2.240	1.887	1.580	1.231	857	459	152	2	33,87%
2012	Rural	32.036	29.235	2.801	67	19.993	519	1.717	9.175	2.065	1.700	1.526	1.293	1.068	831	525	165	2	31,38%
2013	Rural	34.953	31.368	3.585	55	17.772	728	2.328	13.541	2.874	2.462	2.158	1.766	1.595	1.278	1.020	382	6	43,17%
2014	Rural	48.297	44.091	4.206	85	22.231	1.070	2.514	21.775	3.972	3.421	3.350	3.169	2.964	2.492	1.750	645	12	49,39%
2015	Rural	51.702	47.681	4.021	287	20.602	999	2.313	26.792	4.148	3.941	4.046	3.788	3.704	3.448	2.715	999	3	56,19%
2016	Rural	41.338	38.071	3.267	69	16.802	829	2.045	21.200	3.429	3.257	3.180	3.043	2.828	2.554	2.131	775	3	55,69%
2017	Rural	40.582	37.641	2.941	58	14.218	641	1.757	23.365	3.390	3.173	3.298	3.420	3.366	3.165	2.555	990	8	62,07%
2018	Rural	43.011	37.274	5.737	41	15.499	595	1.616	21.734	3.048	2.995	3.275	3.127	3.208	2.712	2.397	954	18	58,31%
2019	Rural	43.356	40.297	3.059	38	16.972	781	1.871	23.287	3.597	3.148	3.314	3.062	3.204	3.033	2.687	1.224	18	57,79%
2020	Rural	52.162	49.062	3.100	122	22.640	880	2.076	26.300	3.918	3.359	3.206	3.335	3.647	3.669	3.532	1.605	29	53,61%
2021	Rural	43.705	40.901	2.804	61	16.360	687	1.919	24.480	3.513	3.322	3.389	3.249	3.383	3.314	3.010	1.279	21	59,85%
2022	Rural	43.030	40.746	2.284	49	13.435	656	1.887	27.262	3.845	3.613	3.752	3.605	3.653	3.704	3.384	1.672	34	66,91%
2023	Rural	44.680	42.390	2.290	38	13.784	811	2.136	28.568	4.269	3.965	3.954	3.914	4.076	3.965	3.306	1.108	11	67,39%
2024	Rural	47.810	45.763	2.047	55	14.410	388	1.832	31.298	3.110	3.687	3.997	4.436	4.564	4.868	4.575	2.055	6	68,39%
TOTAL	Urban	1.734.414	1.653.711	80.703	2.580	538.545	26.112	77.222	1.112.586	127.859	125.503	135.997	145.121	159.024	165.349	164.585	87.386	1.762	67,28%
TOTAL	Rural	634.597	588.975	45.622	1.306	258.371	11.120	30.963	329.298	51.569	48.010	47.896	45.880	44.909	41.557	35.036	14.267	174	55,91%
TOTAL		2.369.011	2.242.686	126.325	3.886	796.916	37.232	108.185	1.441.884	179.428	173.513	183.893	191.001	203.933	206.906	199.621	101.653	1.936	64,29%

Rezultate bacalaureat - A DOUA SESIUNE - SINTEZĂ AN - Medii și rată de promovare																			
2010	Urban	59.971	54.445	5.526	117	34.911	2.437	8.143	19.417	10.360	5.371	2.372	883	334	81	15	1	0	35,66%
2011	Urban	90.100	74.704	15.396	362	58.614	2.015	6.882	15.728	8.784	4.127	1.826	682	243	57	7	2	0	21,05%
2012	Urban	81.555	70.304	11.251	202	51.795	2.131	7.584	18.307	10.188	4.878	2.060	820	264	68	23	6	0	26,04%
2013	Urban	69.098	57.225	11.873	256	44.177	2.843	8.913	12.792	7.935	3.031	1.189	446	140	34	13	4	0	22,35%
2014	Urban	40.599	33.923	6.676	166	25.249	1.889	4.173	8.508	5.233	2.122	751	256	95	40	8	3	0	25,08%
2015	Urban	34.423	28.304	6.119	92	20.413	1.356	3.598	7.799	4.522	2.029	794	292	111	40	9	2	0	27,55%
2016	Urban	26.427	21.883	4.544	56	15.986	1.179	3.080	5.841	3.339	1.562	595	221	86	29	8	1	0	26,69%
2017	Urban	24.726	19.007	5.719	71	13.325	1.025	2.661	5.611	3.386	1.393	524	184	78	33	11	2	0	29,52%
2018	Urban	27.898	22.239	5.659	69	15.268	1.174	3.070	6.902	3.961	1.801	751	237	111	31	5	5	0	31,04%
2019	Urban	26.346	21.280	5.066	48	13.914	1.174	3.008	7.318	4.275	1.918	712	270	96	28	17	2	0	34,39%
2020	Urban	25.394	20.625	4.769	93	13.191	872	2.444	7.341	3.861	2.077	866	352	134	36	14	0	1	35,59%
2021	Urban	23.105	19.157	3.948	39	12.520	874	2.434	6.598	3.512	1.769	771	339	144	44	14	5	0	34,44%
2022	Urban	20.079	16.551	3.528	67	10.443	1.012	2.588	6.041	3.531	1.529	584	241	99	41	13	3	0	36,50%
2023	Urban	19.459	16.481	2.978	34	10.826	710	2.261	5.621	3.439	1.392	492	179	79	27	11	2	0	34,11%
2024	Urban	0	0	0	0	0	0	0	0	0	0	0	0	0	0	0	0	0	N/A
2010	Rural	13.363	11.920	1.443	31	8.128	574	1.789	3.761	2.130	972	450	152	40	14	3	0	0	31,55%
2011	Rural	20.608	16.386	4.222	48	13.465	437	1.495	2.873	1.679	721	317	102	48	5	1	0	0	17,53%
2012	Rural	17.887	14.843	3.044	37	11.410	456	1.576	3.396	1.895	922	399	132	40	7	1	0	0	22,88%
2013	Rural	18.992	15.251	3.741	61	12.390	671	2.068	2.800	1.808	637	227	91	25	8	3	1	0	18,36%
2014	Rural	22.792	18.477	4.315	82	14.445	957	2.108	3.950	2.518	939	338	114	30	10	0	1	0	21,38%
2015	Rural	20.703	16.466	4.237	62	12.709	714	1.834	3.695	2.205	967	333	143	35	10	2	0	0	22,44%
2016	Rural	15.870	12.696	3.174	36	9.603	648	1.563	3.057	1.735	861	307	102	35	10	5	2	0	24,08%
2017	Rural	14.725	10.849	3.876	39	7.957	490	1.432	2.853	1.725	722	290	74	27	10	4	1	0	26,30%
2018	Rural	17.222	13.406	3.816	50	9.668	635	1.697	3.688	2.225	935	367	113	40	7	1	0	0	27,51%
2019	Rural	17.182	13.524	3.658	22	9.212	698	1.730	4.290	2.526	1.119	424	161	52	5	3	0	0	31,72%
2020	Rural	17.353	13.838	3.515	78	9.359	566	1.484	4.401	2.464	1.127	508	209	70	19	4	0	0	31,80%
2021	Rural	15.844	12.886	2.958	38	8.915	580	1.557	3.933	2.173	1.086	398	179	62	29	6	0	0	30,52%
2022	Rural	14.744	11.952	2.792	45	7.856	668	1.798	4.051	2.415	1.030	371	148	56	20	6	5	0	33,89%
2023	Rural	14.515	12.080	2.435	33	8.384	497	1.634	3.663	2.275	909	316	126	26	6	5	0	0	30,32%
2024	Rural	0	0	0	0	0	0	0	0	0	0	0	0	0	0	0	0	0	N/A
TOTAL	Urban	569.180	476.128	93.052	1.672	340.632	20.691	60.839	133.824	76.326	34.999	14.287	5.402	2.014	589	168	38	1	28,11%
TOTAL	Rural	241.800	194.574	47.226	662	143.501	8.591	23.765	50.411	29.773	12.947	5.045	1.846	586	160	44	10	0	25,91%
TOTAL		810.980	670.702	140.278	2.334	484.133	29.282	84.604	184.235	106.099	47.946	19.332	7.248	2.600	749	212	48	1	27,47%

* Pentru 2024 datele sunt înainte de contestații

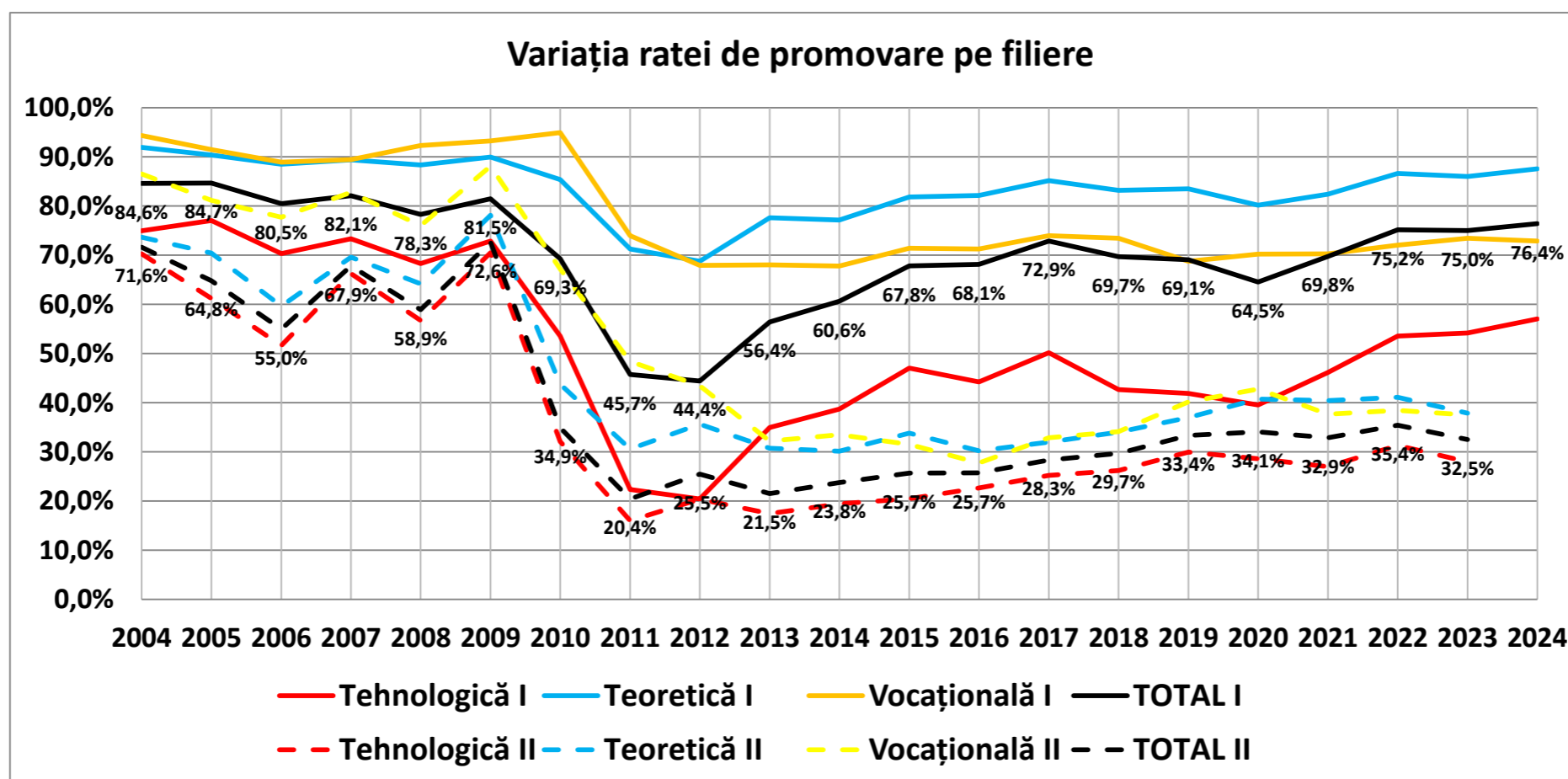
Rezultate bacalaureat - SINTEZĂ AN - Medii și rată de promovare pe mediul unității de absolvire																			
An	Mediu unitate	Candidați înscriși	Candidați prezenți	Candidați neprezenți	Candidați eliminați din examen	Candidați respinși total	Candidați respinși cu media 5-5,49	Candidați respinși cu media 5,5-5,98	Candidați reușiți	Candidați cu media 6-6,49	Candidați cu media 6,5-6,99	Candidați cu media 7-7,49	Candidați cu media 7,5-7,99	Candidați cu media 8-8,49	Candidați cu media 8,5-8,99	Candidați cu media 9-9,49	Candidați cu media 9,5-9,99	Candidați cu media 10	Rată de promovare
Rezultate bacalaureat - PRIMA SESIUNE - SINTEZĂ AN - Medii și rată de promovare																			
2004	U	163.062	159.068	3.973	69	23.717	60	1.082	135.282	5.468	11.674	17.034	20.880	23.076	23.785	22.438	10.836	91	85,05%
2005	U	168.101	165.092	2.974	93	24.092	70	956	140.907	5.059	10.851	16.870	21.443	23.968	25.311	24.762	12.569	74	85,35%
2006	U	180.317	176.721	3.574	97	33.345	82	1.265	143.279	5.934	11.926	18.509	22.026	24.079	24.299	23.041	13.388	77	81,08%
2007	U	187.482	183.678	3.779	186	30.773	74	1.288	152.719	6.045	11.652	17.809	22.440	25.574	27.103	27.529	14.516	51	83,14%
2008	U	212.212	207.797	4.414	249	42.905	69	983	164.643	4.882	9.957	17.141	23.589	28.702	31.547	31.791	16.943	91	79,23%
2009	U	200.428	196.219	4.209	284	35.426	56	930	160.509	4.751	10.211	17.980	23.709	26.848	29.039	29.853	17.993	125	81,80%
2010	U	196.107	189.476	6.631	231	56.413	3.205	10.541	132.832	17.110	18.073	19.660	19.803	19.314	17.852	14.367	6.515	138	70,10%
2011	U	197.841	190.378	7.463	758	100.269	3.747	11.353	89.351	14.311	13.546	13.974	13.192	12.492	10.745	7.964	3.060	67	46,93%
2012	U	186.965	175.380	11.585	348	94.700	2.953	9.731	80.332	12.851	11.806	11.778	11.310	10.950	9.881	8.176	3.513	67	45,80%
2013	U	176.236	164.780	11.456	300	68.940	3.427	11.600	95.540	14.948	13.460	13.162	12.824	12.850	12.112	10.710	5.348	126	57,98%
2014	U	150.951	142.271	8.680	259	53.283	2.959	7.198	88.729	12.376	11.663	12.114	12.141	12.666	12.096	10.488	5.077	108	62,37%
2015	U	158.619	150.735	7.884	458	45.537	2.621	6.663	104.740	12.366	12.304	13.315	14.298	15.088	15.645	14.680	6.963	81	69,49%
2016	U	129.453	122.594	6.859	177	36.916	2.129	5.749	85.501	9.931	9.984	10.486	11.275	12.226	12.532	12.537	6.453	77	69,74%
2017	U	128.255	122.277	5.978	161	31.328	1.649	4.684	90.788	9.447	9.185	10.472	11.894	13.511	14.207	14.249	7.697	126	74,25%
2018	U	129.434	117.983	11.451	108	34.030	1.668	4.263	83.845	8.705	9.118	10.362	11.194	12.469	12.610	12.705	6.552	130	71,07%
2019	U	129.396	123.366	6.030	73	36.476	2.059	4.955	86.817	10.029	9.198	10.235	10.655	12.091	12.962	13.533	7.890	224	70,37%
2020	U	146.844	140.196	6.648	212	47.257	2.144	5.310	92.727	10.271	9.072	9.508	10.713	12.930	14.360	15.817	9.749	307	66,14%
2021	U	127.292	121.407	5.885	123	35.055	1.597	4.633	86.229	9.394	9.089	9.939	10.728	12.201	13.442	14.129	7.162	145	71,02%
2022	U	121.005	116.548	4.457	99	27.641	1.595	4.400	88.808	9.241	9.062	9.968	10.447	12.109	13.447	15.173	9.140	221	76,20%
2023	U	124.857	120.288	4.569	58	28.742	1.854	5.130	91.488	10.322	9.916	10.845	11.770	13.729	14.595	14.390	5.846	75	76,06%
2024	U	128.811	124.861	3.950	93	28.038	896	4.037	96.730	6.964	8.728	10.074	12.173	14.080	16.509	18.207	9.957	38	77,47%
2004	R	10.725	10.126	598	2	2.279	6	118	7.845	616	1.195	1.691	1.664	1.307	802	443	126	1	77,47%
2005	R	11.775	11.386	384	8	2.847	6	117	8.531	591	1.325	1.772	1.870	1.459	963	437	114	0	74,93%
2006	R	11.052	10.574	477	5	3.121	6	101	7.448	623	1.273	1.784	1.680	1.127	602	302	57	0	70,44%
2007	R	11.483	10.912	529	15	3.892	7	119	7.005	574	1.061	1.386	1.511	1.146	766	452	109	0	64,20%
2008	R	13.665	12.963	702	19	4.739	3	95	8.205	536	1.053	1.516	1.692	1.484	1.130	655	139	0	63,30%
2009	R	12.961	12.236	725	35	2.889	7	94	9.312	512	1.135	1.794	2.010	1.708	1.287	688	178	0	76,10%
2010	R	13.982	13.082	900	13	5.534	338	1.234	7.535	1.752	1.771	1.552	1.209	720	345	166	20	0	57,60%
2011	R	14.922	13.725	1.197	137	9.608	387	1.202	3.980	1.250	966	662	528	327	178	54	15	0	29,00%
2012	R	13.222	11.612	1.610	25	8.870	201	741	2.717	866	636	448	320	219	146	69	13	0	23,40%
2013	R	12.606	10.733	1.873	20	7.193	271	842	3.520	980	748	615	422	295	254	157	49	0	32,80%
2014	R	10.731	9.043	1.688	16	5.985	215	528	3.042	760	587	488	433	330	256	147	41	0	33,64%
2015	R	10.320	8.982	1.338	61	5.311	235	463	3.610	728	664	611	524	426	365	215	77	0	40,19%
2016	R	7.885	6.801	1.084	14	4.121	141	406	2.666	557	480	423	363	305	262	198	77	1	39,20%
2017	R	7.258	6.233	1.025	16	3.363	110	312	2.854	576	496	443	387	377	314	200	61	0	45,79%
2018	R	7.430	5.637	1.793	9	3.310	85	273	2.318	434	415	405	327	313	206	170	46	2	41,12%
2019	R	6.695	5.802	893	11	3.392	130	307	2.399	548	385	403	325	290	227	162	59	0	41,35%
2020	R	8.806	7.733	1.073	55	4.935	182	364	2.743	612	464	391	341	339	297	234	65	0	35,47%
2021	R	6.372	5.594	778	23	3.209	134	335	2.362	547	408	358	294	291	260	156	47	1	42,22%
2022	R	5.448	4.925	523	6	2.395	89	319	2.524	523	433	414	345	299	257	185	67	1	51,25%
2023	R	5.665	5.064	601	12	2.536	150	316	2.516	607	447	371	329	330	245	164	22	1	49,68%
2024	R	5.603	5.180	423	10	2.529	61	296	2.641	422	409	417	437	366	299	219	72	0	50,98%
TOTAL	U	3.343.668	3.211.115	132.449	4.436	914.883	34.914	106.751	2.291.796	200.405	230.475	281.235	318.504	350.953	364.079	356.539	187.167	2.439	71,37%
TOTAL	R	208.606	188.343	20.214	512	92.058	2.764	8.582	95.773	14.614	16.351	17.944	17.011	13.458	9.461	5.473	1.454	7	50,85%
TOTAL		3.552.274	3.399.458	152.663	4.948	1.006.941	37.678	115.333	2.387.569	215.019	246.826	299.179	335.515	364.411	373.540	362.012	188.621	2.446	70,23%

Rezultate bacalaureat - A DOUA SESIUNE - SINTEZĂ AN - Medii și rată de promovare																			
2004	U	30.850	28.116	2.333	13	8.028	74	1.119	20.075	4.924	5.837	4.761	2.789	1.299	387	69	9	0	71,40%
2005	U	32.399	30.357	2.026	25	10.543	85	1.258	19.789	5.153	5.710	4.585	2.829	1.101	331	69	11	0	65,19%
2006	U	41.868	39.095	2.772	37	17.244	98	1.411	21.814	5.452	6.109	5.256	3.136	1.354	401	98	8	0	55,80%
2007	U	40.756	37.866	2.890	69	11.966	85	1.267	25.831	6.029	6.940	6.391	3.994	1.783	572	109	13	0	68,22%
2008	U	53.699	49.475	4.224	213	20.198	65	1.088	29.064	5.150	6.962	7.408	5.502	2.821	988	218	15	0	58,74%
2009	U	47.872	44.840	3.032	143	12.205	68	1.019	32.492	5.593	7.686	8.522	6.227	3.163	1.069	214	18	0	72,46%
2010	U	67.239	61.030	6.209	132	39.520	2.728	9.073	21.378	11.473	5.894	2.596	953	354	90	17	1	0	35,03%
2011	U	101.692	84.302	17.390	392	66.632	2.268	7.705	17.278	9.688	4.509	1.996	741	274	60	8	2	0	20,50%
2012	U	92.007	79.203	12.804	220	58.611	2.388	8.470	20.372	11.326	5.459	2.298	899	289	72	23	6	0	25,72%
2013	U	80.831	66.918	13.913	297	51.910	3.301	10.317	14.711	9.173	3.479	1.331	508	160	40	15	5	0	21,98%
2014	U	58.062	48.285	9.777	230	36.287	2.652	5.855	11.768	7.283	2.911	1.045	350	123	45	8	3	0	24,37%
2015	U	50.542	41.315	9.227	137	30.375	1.914	5.071	10.803	6.314	2.799	1.068	417	142	50	11	2	0	26,15%
2016	U	39.026	32.097	6.929	83	23.626	1.714	4.350	8.388	4.764	2.291	855	308	118	37	12	3	0	26,13%
2017	U	36.395	27.727	8.668	98	19.674	1.426	3.845	7.955	4.796	1.985	765	248	103	40	15	3	0	28,69%
2018	U	41.784	33.180	8.604	105	23.099	1.711	4.447	9.976	5.800	2.607	1.045	334	143	36	6	5	0	30,07%
2019	U	40.473	32.509	7.964	66	21.520	1.753	4.449	10.923	6.387	2.856	1.073	411	142	32	20	2	0	33,60%
2020	U	39.257	31.792	7.465	151	20.693	1.330	3.624	10.948	5.856	3.002	1.286	536	195	54	18	0	1	34,44%
2021	U	36.078	29.789	6.289	72	19.852	1.354	3.720	9.865	5.320	2.660	1.103	492	194	71	20	5	0	33,12%
2022	U	32.388	26.601	5.787	92	16.996	1.577	4.111	9.513	5.597	2.419	899	362	151	58	19	8	0	35,76%
2023	U	31.594	26.676	4.918	59	17.874	1.123	3.643	8.743	5.395	2.151	765	282	100	32	16	2	0	32,77%
2024	U	0	0	0	0	0	0	0	0	0	0	0	0	0	0	0	0	0	N/A
2004	R	2.874	2.562	307	0	658	8	133	1.904	542	616	433	214	76	22	1	0	0	74,32%
2005	R	3.441	3.179	259	2	1.241	5	120	1.936	567	620	445	205	86	12	1	0	0	60,90%
2006	R	3.771	3.392	379	1	1.855	7	118	1.536	429	510	367	162	53	10	5	0	0	45,28%
2007	R	4.363	3.989	373	11	1.410	3	151	2.568	697	761	649	317	115	25	4	0	0	64,38%
2008	R	5.421	4.880	541	16	1.893	6	103	2.971	566	821	815	503	195	64	7	0	0	60,88%
2009	R	3.734	3.423	311	6	847	5	87	2.570	531	743	672	412	163	41	8	0	0	75,08%
2010	R	6.095	5.335	760	16	3.519	283	859	1.800	1.017	449	226	82	20	5	1	0	0	33,74%
2011	R	9.016	6.788	2.228	18	5.447	184	672	1.323	775	339	147	43	17	2	0	0	0	19,49%
2012	R	7.435	5.944	1.491	19	4.594	199	690	1.331	757	341	161	53	15	3	1	0	0	22,39%
2013	R	7.259	5.558	1.701	20	4.657	213	664	881	570	189	85	29	5	2	1	0	0	15,85%
2014	R	5.329	4.115	1.214	18	3.407	194	426	690	468	150	44	20	2	5	0	1	0	16,77%
2015	R	4.584	3.455	1.129	17	2.747	156	361	691	413	197	59	18	4	0	0	0	0	20,00%
2016	R	3.271	2.482	789	9	1.963	113	293	510	310	132	47	15	3	2	1	0	0	20,55%
2017	R	3.056	2.129	927	12	1.608	89	248	509	315	130	49	10	2	3	0	0	0	23,91%
2018	R	3.336	2.465	871	14	1.837	98	320	614	386	129	73	16	8	2	0	0	0	24,91%
2019	R	3.055	2.295	760	4	1.606	119	289	685	414	181	63	20	6	1	0	0	0	29,85%
2020	R	3.490	2.671	819	20	1.857	108	304	794	469	202	88	25	9	1	0	0	0	29,73%
2021	R	2.871	2.254	617	5	1.583	100	271	666	365	195	66	26	12	2	0	0	0	29,55%
2022	R	2.435	1.902	533	20	1.303	103	275	579	349	140	56	27	4	3	0	0	0	30,44%
2023	R	2.380	1.885	495	8	1.336	84	252	541	319	150	43	23	5	1	0	0	0	28,70%
2024	R	0	0	0	0	0	0	0	0	0	0	0	0	0	0	0	0	0	N/A
TOTAL	U	994.812	851.173	143.221	2.634	526.853	27.714	85.842	321.686	131.473	84.266	55.048	31.318	14.009	4.465	985	121	1	37,79%
TOTAL	R	87.216	70.703	16.504	236	45.368	2.077	6.636	25.099	10.259	6.995	4.588	2.220	800	206	30	1	0	35,50%
TOTAL		1.082.028	921.876	159.725	2.870	572.221	29.791	92.478	346.785	141.732	91.261	59.636	33.538	14.809	4.671	1.015	122	1	37,62%

* Pentru 2024 datele sunt înainte de contestații

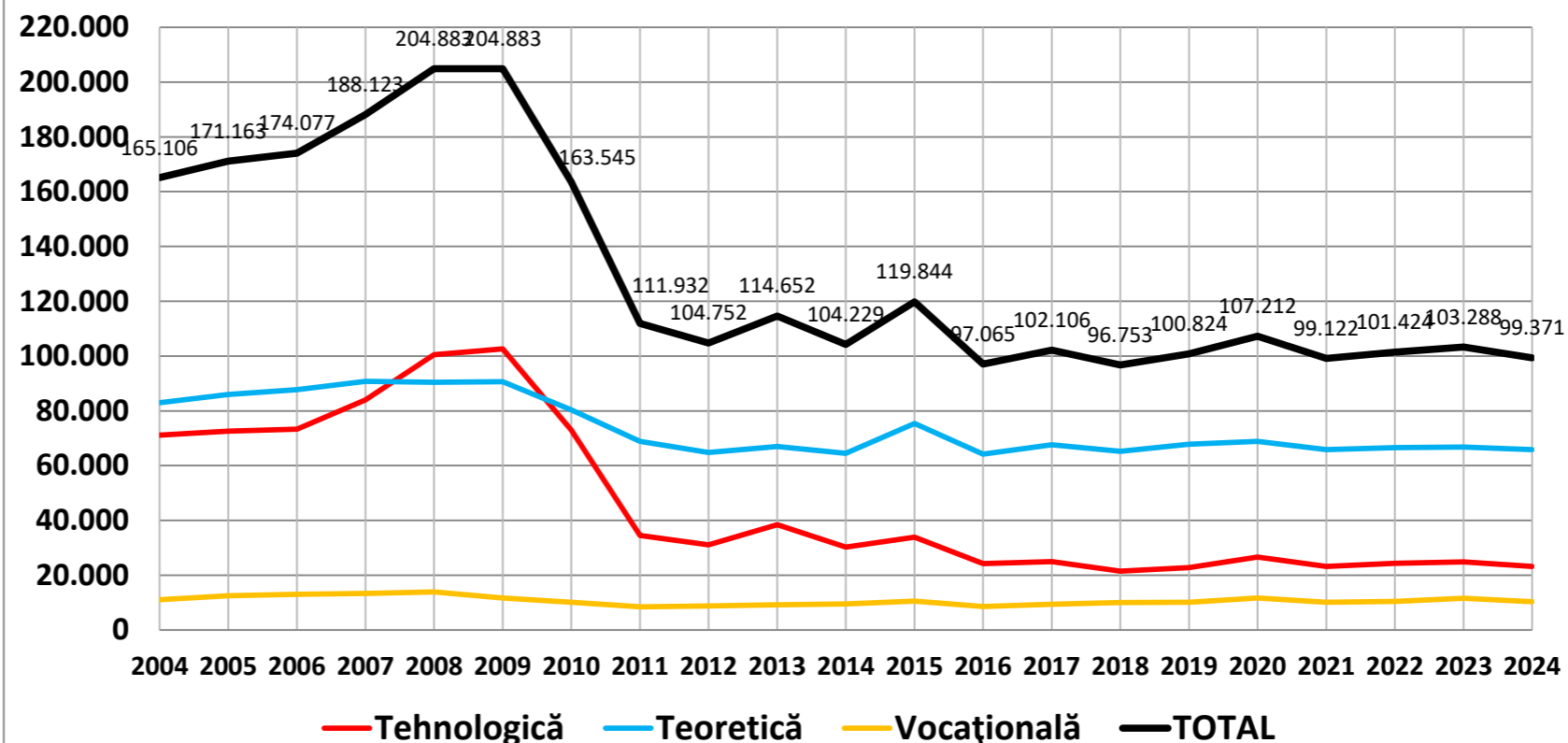
Rata de promovare pe filieră - SESIUNEA I				
An	Tehnologică	Teoretică	Vocațională	TOTAL
2004	74,9%	91,9%	94,4%	84,6%
2005	77,1%	90,4%	91,5%	84,7%
2006	70,4%	88,5%	88,9%	80,5%
2007	73,3%	89,4%	89,4%	82,1%
2008	68,3%	88,4%	92,3%	78,3%
2009	72,9%	90,0%	93,2%	81,5%
2010	53,6%	85,4%	94,9%	69,3%
2011	22,3%	71,3%	74,0%	45,7%
2012	20,4%	68,8%	67,9%	44,4%
2013	34,9%	77,6%	68,0%	56,4%
2014	38,7%	77,2%	67,8%	60,6%
2015	47,0%	81,9%	71,4%	67,8%
2016	44,2%	82,2%	71,3%	68,1%
2017	50,2%	85,2%	74,0%	72,9%
2018	42,7%	83,2%	73,5%	69,7%
2019	41,9%	83,5%	68,8%	69,1%
2020	39,5%	80,2%	70,2%	64,5%
2021	46,2%	82,4%	70,3%	69,8%
2022	53,5%	86,6%	72,0%	75,2%
2023	54,2%	86,0%	73,4%	75,0%
2024	57,0%	87,6%	72,9%	76,4%

Rata de promovare pe filieră - SESIUNEA II				
An	Tehnologică	Teoretică	Vocațională	TOTAL
2004	70,3%	73,7%	86,5%	71,6%
2005	61,2%	70,4%	81,1%	64,8%
2006	51,6%	59,7%	77,7%	55,0%
2007	66,3%	69,6%	82,8%	67,9%
2008	56,7%	64,2%	76,0%	58,9%
2009	70,5%	78,1%	88,1%	72,6%
2010	32,1%	43,7%	67,2%	34,9%
2011	16,0%	30,6%	48,4%	20,4%
2012	20,4%	35,7%	43,5%	25,5%
2013	17,5%	30,7%	32,2%	21,5%
2014	19,4%	30,1%	33,5%	23,8%
2015	20,5%	33,8%	31,5%	25,7%
2016	22,7%	30,2%	27,7%	25,7%
2017	25,2%	32,0%	32,9%	28,3%
2018	26,2%	34,0%	34,1%	29,7%
2019	29,9%	37,0%	40,2%	33,4%
2020	28,6%	40,7%	42,8%	34,1%
2021	27,0%	40,4%	37,6%	32,9%
2022	31,3%	41,1%	38,5%	35,4%
2023	28,0%	37,9%	37,5%	32,5%
2024				

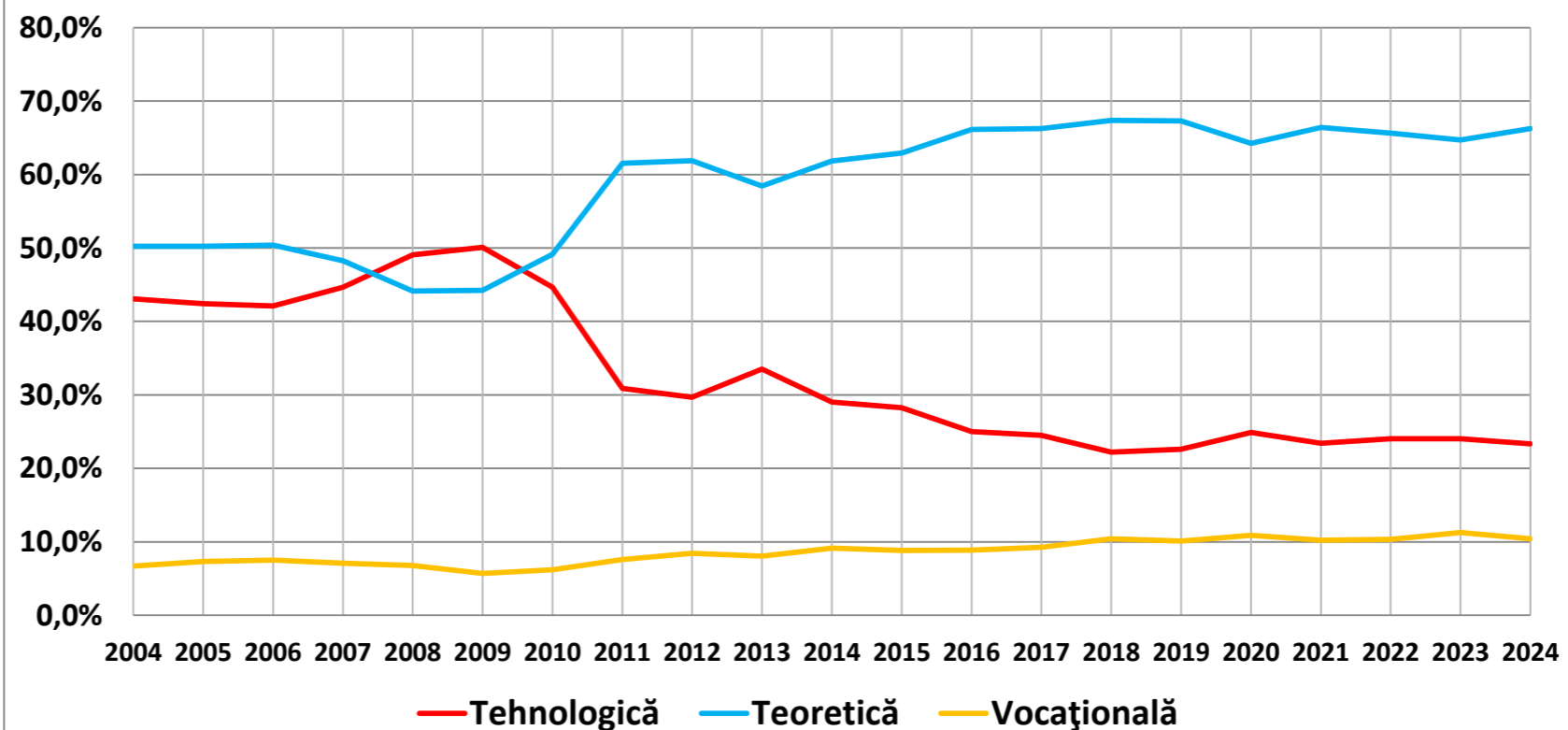


TOTAL Absolvenți pe filieră				
An	Tehnologică	Teoretică	Vocațională	TOTAL
2004	71.113	82.959	11.034	165.106
2005	72.613	86.016	12.534	171.163
2006	73.308	87.718	13.051	174.077
2007	84.007	90.770	13.346	188.123
2008	100.547	90.438	13.898	204.883
2009	102.623	90.605	11.655	204.883
2010	73.021	80.408	10.116	163.545
2011	34.566	68.900	8.466	111.932
2012	31.094	64.826	8.832	104.752
2013	38.413	67.020	9.219	114.652
2014	30.256	64.456	9.517	104.229
2015	33.844	75.410	10.590	119.844
2016	24.249	64.208	8.608	97.065
2017	25.016	67.644	9.446	102.106
2018	21.486	65.190	10.077	96.753
2019	22.796	67.843	10.185	100.824
2020	26.661	68.897	11.654	107.212
2021	23.193	65.818	10.111	99.122
2022	24.377	66.580	10.467	101.424
2023	24.831	66.831	11.626	103.288
2024	23.187	65.828	10.356	99.371
TOTAL	961.201	1.548.365	224.788	2.734.354
2004	43,1%	50,2%	6,7%	
2005	42,4%	50,3%	7,3%	
2006	42,1%	50,4%	7,5%	
2007	44,7%	48,3%	7,1%	
2008	49,1%	44,1%	6,8%	
2009	50,1%	44,2%	5,7%	
2010	44,6%	49,2%	6,2%	
2011	30,9%	61,6%	7,6%	
2012	29,7%	61,9%	8,4%	
2013	33,5%	58,5%	8,0%	
2014	29,0%	61,8%	9,1%	
2015	28,2%	62,9%	8,8%	
2016	25,0%	66,1%	8,9%	
2017	24,5%	66,2%	9,3%	
2018	22,2%	67,4%	10,4%	
2019	22,6%	67,3%	10,1%	
2020	24,9%	64,3%	10,9%	
2021	23,4%	66,4%	10,2%	
2022	24,0%	65,6%	10,3%	
2023	24,0%	64,7%	11,3%	
2024	23,3%	66,2%	10,4%	
TOTAL	35,2%	56,6%	8,2%	

Distribuția candidaților care au promovat examenul de bacalaureat pe FILIERE



Distribuția candidaților care au promovat examenul de bacalaureat pe FILIERE (procente)



	Rată de promovare după o sesiune	Rată de promovare după 2 sesiuni	Rată de promovare după 3 sesiuni	Rată de promovare după 4 sesiuni	Rată de promovare după 5 sesiuni	Rată de promovare după 6 sesiuni
2004	85,9%	95,3% (+9,3%)	96,5% (+1,3%)	97,0% (+0,5%)	97,2% (+0,2%)	97,3% (+0,1%)
2005	86,0%	94,9% (+9,0%)	96,3% (+1,4%)	96,9% (+0,6%)	97,2% (+0,3%)	97,5% (+0,2%)
2006	82,5%	92,5% (+10,1%)	95,0% (+2,5%)	96,2% (+1,2%)	96,5% (+0,3%)	96,8% (+0,3%)
2007	84,6%	95,1% (+10,5%)	96,4% (+1,3%)	97,2% (+0,8%)	97,5% (+0,3%)	97,8% (+0,3%)
2008	80,7%	91,9% (+11,2%)	94,6% (+2,7%)	95,9% (+1,3%)	96,0% (+0,1%)	96,1% (+0,1%)
2009	83,9%	95,7% (+11,7%)	96,2% (+0,5%)	96,5% (+0,3%)	96,6% (+0,1%)	96,6% (+0,0%)
2010	71,8%	81,2% (+9,4%)	82,8% (+1,6%)	83,5% (+0,7%)	83,9% (+0,3%)	84,1% (+0,3%)
2011	50,4%	59,3% (+8,9%)	62,6% (+3,4%)	64,8% (+2,2%)	66,2% (+1,4%)	66,8% (+0,6%)
2012	51,5%	61,9% (+10,4%)	66,9% (+5,0%)	68,6% (+1,7%)	69,6% (+1,0%)	70,1% (+0,5%)
2013	63,1%	70,0% (+6,8%)	72,4% (+2,4%)	73,5% (+1,1%)	74,2% (+0,7%)	74,6% (+0,4%)
2014	69,1%	75,3% (+6,3%)	77,8% (+2,4%)	78,7% (+1,0%)	79,3% (+0,6%)	79,5% (+0,3%)
2015	74,2%	79,5% (+5,4%)	81,2% (+1,7%)	81,8% (+0,6%)	82,4% (+0,5%)	82,6% (+0,3%)
2016	75,6%	80,7% (+5,2%)	82,7% (+1,9%)	83,4% (+0,8%)	83,8% (+0,3%)	84,1% (+0,3%)
2017	79,2%	83,6% (+4,4%)	84,7% (+1,2%)	85,5% (+0,7%)	85,9% (+0,4%)	86,1% (+0,3%)
2018	74,7%	81,0% (+6,3%)	82,9% (+1,9%)	83,8% (+0,9%)	84,7% (+0,9%)	85,1% (+0,4%)
2019	75,5%	82,5% (+7,1%)	85,1% (+2,6%)	86,2% (+1,1%)	86,7% (+0,5%)	87,0% (+0,3%)
2020	72,9%	78,9% (+6,0%)	80,5% (+1,6%)	81,2% (+0,7%)	81,7% (+0,5%)	82,0% (+0,3%)
2021	75,7%	81,9% (+6,1%)	83,6% (+1,7%)	84,3% (+0,8%)	84,8% (+0,4%)	85,0% (+0,3%)
2022	80,0%	85,6% (+5,6%)	87,0% (+1,4%)	87,6% (+0,6%)	88,0% (+0,4%)	
2023	80,5%	85,8% (+5,3%)	87,3% (+1,4%)			
2024	81,5%					

	Revenire după o sesiune*	Revenire după 2 sesiuni**
2004	88,3%	61,1%
2005	91,4%	67,5%
2006	92,6%	66,1%
2007	92,1%	72,3%
2008	91,6%	70,2%
2009	93,2%	60,2%
2010	89,8%	59,7%
2011	76,6%	55,2%
2012	73,9%	52,1%
2013	69,6%	45,4%
2014	67,6%	46,3%
2015	63,7%	45,0%
2016	63,3%	47,5%
2017	60,7%	45,8%
2018	66,7%	51,4%
2019	69,4%	65,1%
2020	58,8%	45,8%
2021	64,2%	44,9%
2022	66,4%	48,8%
2023	69,3%	48,6%

* Procente calculate relativ la numărul celor rămași nepromovați după **prima** sesiune de bacalaureat.

** Procente calculate relativ la numărul celor rămași nepromovați după **a doua** sesiune de bacalaureat.

An	Prezenți la prima sesiune din anul respectiv	Respinsi la prima sesiune din anul respectiv	din care reușiți ulterior	din care		din care reușiți ulterior %	din care	
				reușiți la a doua sesiune din anul respectiv	reușiți la o sesiune din alt an		% reușiți la a doua sesiune din anul respectiv	% reușiți la o sesiune din alt an
2004	160.922	22.657	19.121	15.019	4.102	84,4%	66,3%	18,1%
2005	168.232	23.609	20.213	15.076	5.137	85,6%	63,9%	21,8%
2006	175.968	30.857	26.200	17.727	8.473	84,9%	57,4%	27,5%
2007	177.496	27.323	23.699	18.679	5.020	86,7%	68,4%	18,4%
2008	206.015	39.777	32.122	23.102	9.020	80,8%	58,1%	22,7%
2009	189.179	30.387	24.260	22.221	2.039	79,8%	73,1%	6,7%
2010	190.873	53.782	25.358	17.909	7.449	47,1%	33,3%	13,9%
2011	176.708	87.679	32.710	15.682	17.028	37,3%	17,9%	19,4%
2012	146.559	71.047	30.007	15.212	14.795	42,2%	21,4%	20,8%
2013	138.162	50.960	18.066	9.450	8.616	35,5%	18,5%	16,9%
2014	122.596	37.941	14.839	7.719	7.120	39,1%	20,3%	18,8%
2015	137.482	35.533	13.612	7.377	6.235	38,3%	20,8%	17,5%
2016	109.974	26.883	11.010	5.670	5.340	41,0%	21,1%	19,9%
2017	111.547	23.235	9.141	4.925	4.216	39,3%	21,2%	18,1%
2018	111.321	28.177	12.819	7.046	5.773	45,5%	25,0%	20,5%
2019	112.394	27.561	13.743	7.924	5.819	49,9%	28,8%	21,1%
2020	120.725	32.774	11.665	7.291	4.374	35,6%	22,2%	13,3%
2021	110.359	26.802	10.559	6.775	3.784	39,4%	25,3%	14,1%
2022	108.452	21.648	8.656	6.036	2.620	40,0%	27,9%	12,1%
2023	111.253	21.698	7.528	5.947	1.581	34,7%	27,4%	7,3%
2024	116.689	21.577						

